JOOSSENS

EDITIE 2016-2017

BADMANIA

BAD DOUCHE TOILET HANDWASSER WASTAFEL MEUBEL KRAANWERK KEUKEN ACCESSOIRES WARM WATER RADIATOR

BETAALBAAR
MOOOOOOI

à la carte

Elk-wat-wils
MODULAIRE **BADKAMERS..**



BADKAMERS, 'BETAALBAAR MOOOOI'

door JOOSSENS

'BETAALBAAR MOOOOI' HEBBEN WE UITGEWERKT OM PRODUCTEN TE PINNEN WAARVAN WIJ VINDEN DAT ZE WERKELIJKE UITBLINKERS ZIJN IN MODEL, PRIJS ÉN VORM. VRAAGT OM EEN RESUMÉ, VINDEN WE.. EN DIE RESUMÉ NOEMEN WIJ BADMANIA.

Geen enkele badkamer is dezelde: afmetingen verschillen, er zijn soms technische beperkingen, .. smaken, wensen & budgetten verschillen, .. een badkamer is geen dagschotel, maar iets 'à la Carte'.. en zo'n term hoeft daarom niet meer te kosten. Geen uitgestippelde reeksen, geen voorgeschotelde complete badkamersets, .. maar modulaire, combineerbare, elk-wat-wils producten die in één geheel worden gegoten om de mooiste badkamer, de meest zalige doucheruimte en het meest uitgekiende wc-hoekje in te richten. Wij zijn werkelijk gék op badkamers & onze gekte is uitgegroeid tot een heuse MANIA en natuurlijk vandaar .. : onze 'badkamerbundel' mag passend BADMANIA genoemd worden. Na ons eerste MANIAkind in 2014 geven we je trappelend & absoluut trots onze volgende uk in handen: de BADMANIA'16.

Handig & snel ! Omdat wij deze producten, stuk voor stuk, stockeren zijn ze dus ook meteen leverbaar. De wellnesssystemen voor ligbaden en het 'à la Carte' meubelprogramma worden speciaal voor jou gemaakt, dus moet je daar wel rekening houden met een productieperiode.

De BADMANIA is nog een geprinte versie badkamerinfo tussen al dat digitaals rondom ons nu... -omdat we gewoonweg nog altijd eens graag een pagina omslaan tijdens een genietmomentje & niet altijd enkel willen scrollen in een scherm vol tabs- ... daarom kunnen we de prijzen dus ook niet zomaar up-to-date houden en hebben we een aparte BADMANIA-prijslijst voorhanden die je handig kan openslaan tijdens 't uitkiezen.
Die prijslijst geven we je mee met deze 'MANIA of kan je downloaden op onze website en zelf printen. Toch liever je browser aan je zijde ?... : met het artikelnummer onder elk product kan je ook de huidige prijs op onze website opzoeken of daar een prijsaanbieding samenstellen voor jezelf of ons doorsturen met je vragen.

Hop ook eens binnen in onze toonzaal! Kijk en kies in alle rust, snuister al eens even rond voor een eerste idee, kom die geprinte modellen eens 'live' bekijken, ..maar ons team is ook altijd present om je bedenkingen en vragen te beantwoorden, te adviseren en je een complete prijsaanbieding op te maken. Gewapend met het plan van je woning of schets van de badkamer en eventueel een lijstje met jouw praktische do's & don'ts ...

Maar vooral, ... een uiterst dikke welkom ! Of het nu een hele installatie, een enkele vraag, een nieuwsgierig bezoekje of een project mag zijn.

INHOUD



BAD

ligbaden 08
bubbels ? 09
onmisbaar ! 09
planning - do's & dont's 10
douchen in bad/badwanden 10
splashboards 11
spik & span acryl 11

DOUCHE

douchetubs 14
onmisbaar ! 14
tips 15
gesloten doucheschermen 16
spik & span doucheschermen 16
inloopdouches & schermen 18
onmisbaar ! 18
showerboards 19
planning & tips 20
douchegoten & tegeldouche 20



KRAANWERK

mengkranen 57
tip ! 57
spik & span kraanwerk 57
onmisbaar 57
thermostaatkranen 59
doucheglystangen 60
handdouchegarnituren 60
regendouchecombinaties 61
inbouwkraanwerk 63



KEUKEN

keukenkranen 66
uitgietbakken 68
wandkeukenkranen 69

ACCESSOIRES

smart 72
plan 72
picola 72
flat 72
quartz 72
doucheaccessoires 74
kleine handigaards 74
BOB de douchepoef 75



RADIATOR

horizontale radiatoren 78
onmisbaar ! 78
Spik & span radiator 78
badkamerradiatoren 80
vertikale radiatoren 81
onmisbaar ! 80

TOILET

hangtoiletten 24
montagesystemen 26
onmisbaar ! 26
spik & span toilet 27
bedieningsplaten 27
staande toiletten 28
onmisbaar ! 29



HANDWASSER

handwassers 32
handwassermeubeltjes 32
toiletkranen 33
onmisbaar ! 33

WASTAFEL

vrijhangende wastafels 36
inbouwwastafels 36
opbouwwastafels 37
onderbouwwastafels 37
onmisbaar 37
spik & span 36



MEUBEL

meubelen op voorraad 40
meubelen à la Carte 42
overzicht modules 42
uitvoeringen 44
kleuren 45
Atelier White 46
Solid 2400 46
Tree house bowl 47
Chestnut duo 47
Oak pure 48
White line 48
Triangolo corner 49
Leroy brown block 49
Due autumn oak 49
Carlson toonzaal 50
Stocco 52

WARM WATER

Electrische waterverwarmers 84
waterverwarmers op aardgas 85

WATERTABLOID

waterbehandeling 88
leidingsystemen 90

OVER JOOSSENS

waarom ? 94
wie ? 95
waar ? 95
openingsuren 95
route 95
wat ? 96
hoe ? 97
de toonzaal 97
leveringen 97
Making of... 98

LIGBAD
Ligbaden Systemen Douchen.in.bad Splashboards



1.



2.

3.

4.

5.

6.

7.

8.

1. Q2

Een 'enkel' ligbad met een afgeronde comfortabele ligkant en rechte voet- & zijkanten zodat er een ruime binnenafmeting overblijft. De neutrale, tijdloze vorm zorgt er voor dat dit bad zowel in een moderne als klassieke badkamer past. Prijs-kwaliteit het meest interessant van alle modellen. Kan ook als onderbouwbad ingewerkt worden. 4 afmetingen :

BAD **1600x700** n°5800030 BAD **1700x750** n°5800031
BAD **1700x800** n°5800032 BAD **1800x800** n°5800034

2. Q2-DUO

Dezelde comfortabele ligvorm met ruime binnenmaat & met een interessante prijs kwaliteitsverhouding als 'duo'-ligbad. Ook geschikt als onderbouwbad en in 2 afmetingen verkrijgbaar:

BAD **1700x750** n°5800024 BAD **1800x800** n°5800025

3. CONNECT

Een 'enkel' ligbad, strak van vorm, maar met een afgeronde neksteun zodat het liggen niet minder comfortabel wordt. Past in de moderne badkamer en heeft het grootste palmares aan afmetingen inclusief enkele buitenbeentjes op vlak van afmetingen/verhoudingen:

BAD **1400x700** n°5800580 BAD **1500x700** n°5800581
BAD **1700x700** n°5800583 BAD **1700x750** n°5800585
BAD **1700x800** n°5800588 BAD **1800x800** n°5800589

4. DAYLIGHT

Strak & 'duo' ! We hebben er ook weer op gelet dat het ligvlak aan de nek comfortabel afgerond blijft om relax, languit en comfortabel te kunnen liggen, ongeacht de strakke vorm. De ligkanten van dit ligbad gaan steiler dan bij andere baden en zo blijft een grote bodemmaat over. Daylight is het enige duo-ligbad dat ook geschikt zou kunnen zijn om te douchen in bad met een douchezone die in de hoek wordt gecreëerd door een dichtklapbare glazen badwand. (zie volgende pagina.)

BAD **1800x800** n°5800049

5. ACTIVE-DUO

Het meest courante 1900x900-ligbad. Een tijdloze vorm & zalige rondingen om languit te liggen.

BAD **1900x900** n°5800007

6. DUPLO-DUO

Enkel in Duo-versie verkrijgbaar en de allergrootste telg van de bende ! Duplo gaat gròòt, héél groot, van 1800x800 tot 2000x1000, voor de harde badgenieters. Neusje van de zalm in comfortabel liggen door de glooiende vorm rondom. Past in uiterst klassiek, past in tijdloos modern. 3 afmetingen:

BAD **1800x800** n°5802500 BAD **1900x900** n°5802600
BAD **2000x1000** n°5802700

7. Q2-PLUS

Een hoekbad kan ook ingebouwd worden (dan is enkel de standaard potenset nodig als ondersteuning, zie 'onmisbaar'), maar wordt meestal geplaatst mét frontpaneel & toebehoren. Een hoekbad is, vergeleken met een 'gewoon' ligbad, korter maar véél breder. Soms vraagt de ruimte om deze vorm, soms wil je gewoonweg zalig breed liggen.

HOEKBAD **1400x1400** n°5800035
FRONTPANEEL n°5800036
FRONTBEVESTIGING n°5800039
POTENSYSTEEM n°5800040

8. FRI

Eye-catcher middenin de badkamer. Zonder randen, naden en dus geen extra onderhoud. Uiteraard in duo-'geniet'-uitvoering.. De poten worden meegeleverd, dus enkel nog te voorzien van een sifon voor de afvoer en klaar !

BAD **1780x810** n°5820750

..EN NU ?

..Kiezen ! Het juiste ligbad is overal en voor iedereen anders. Een **duo** bad heeft de afvoerstop in het midden en is voorzien van 2 schuine ligkanten. Met 2 zalig in bad of een badsessie met de kinderen zonder discussie over wie er de kant van de afvoerstop krijgt. Een duo bad kan gemakkelijk tot 2000x1000 groot zijn & is minstens 1700x750. Een **enkel** bad met één schuine ligkant en de afvoer aan de (rechte) voetkant geeft een bad meer beenruimte als je liever rustig apart wil genieten of wanneer het ligbad gewoonweg niet zo groot mag zijn. Een 'enkel' bad kan je al vinden vanaf 1400x700 tot 1800x800. Een **inbouw**bad moet ter plaatse ingebouwd worden en stevig ondersteund en afgewerkt worden tussen het bad en de vloer. Wanneer je liever kant-en-klaar werkt òf wanneer de indeling eerder vraagt om de vorm van een hoekbad, kan dit een perfecte oplossing zijn. Een **hoek**bad inclusief frontpaneel, potenset en bevestigingen is klaar om meteen te plaatsen zonder enige extra afwerking. Een opvallende 'open' badkamerindeling ? Dan is een **vrijstaand** bad een ideale 'touch'. Uiteraard ook volledig kant-en-klaar zonder extra afwerking. Let altijd op de extra installatietoebehoren (onmisbaar !), zoals bv.een sifon, die je nog nodig hebt om de aansluiting te kunnen maken. De badkranen hebben we samengezet op pagina 56, 57, 58 & pagina 59 (thermostaten).

ONMISBAAR !

Netjes afwerken met speciale sanitaire silicone 'SILIRUB' wit 310ml
n° 1520100

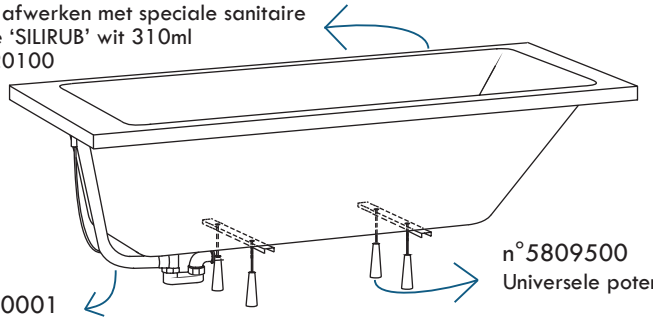

n°5809500
Universele potenset

n°1380001
Universele ligbadsifon incl.draaiknop/overloop & afvoerstop in chroom

BUBBELS ?

Massage ? In elk ligbad, behalve in vrijstaande baden, past een systeem met watermassagejets (hydro) en/of relaxerende waterbubbels (air) ! Eerst kies je het meest ideale ligbad en dan passen we daar het systeem in 'à la Carte'. Wist je dat je de positie van de pomp, bediening en zelfs elke jet volledig zelf kan bepalen ? Onze 3 systemen kunnen nog uitgebreid worden met een reeks opties zoals een automatisch desinfectiesysteem, extra jets, enz.

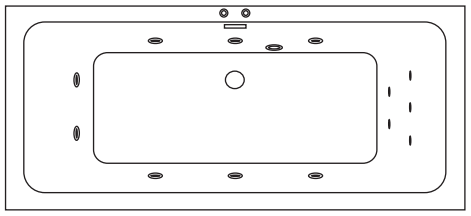

BASICS

- Pneumatische bediening
- 6 hydro zij-jets
- 2 hydro voetjets
- 5 hydro mini rugjets
- 1 luchtaanzuiging

n°5900000

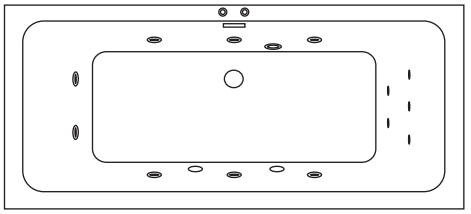

SENSUS

- Electronische bediening
- 6 hydro zij-jets
- 2 hydro voetjets
- 5 hydro mini rugjets
- 2 witte ledspots
- 1 luchtaanzuiging

n°5900001

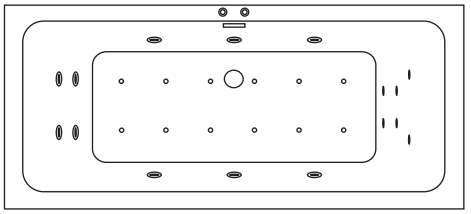

LUXUS

- Electronische bediening
- 6 hydro zij-jets
- 4 hydro voetjets
- 6 hydro mini rugjets
- 12 air bodemjets

n°5900002

..BADSCHERMEN

Geen plaats in de badkamer voor een ligbad én een aparte douche ? .. De keuze moeten maken tussen beide hoeft helemaal niet. Door een inklapbaar badscherm te plaatsen op de badrand transformeer je het bad heel snel om in een douche. Je klapt het badscherm handig weg tegen de muur wanneer je languit in bad wil liggen,.. je klapt het open op de badrand wanneer je een snelle douche wil nemen..

Op wat moet je letten ?
Het bad wordt best in de hoek geplaatst om dure en omslachtige 'constructies' als badscherm te vermijden. We raden een 'enkel' bad aan met rechte voetkant. Een 'duo' bad met 2 schuine ligkanten kan meestal onhandig worden wanneer je een douchezone in de hoek wil creëren. Het 'enkel' ligbad wordt dan met de rechte voetkant met vlakke bodem in de hoek geplaatst zodat je in dié hoek de douchezone gemakkelijk kan afschermen.

Op wat hebben wij gelet ?
Helder veiligheidsglas en een minimum aan profielen want dat houdt het onderhoud zo beperkt mogelijk en zorgt voor een transparante 'open' look zonder zware opbouw die eigenlijk meer tijd vraagt aan onderhoud dan het douchen zelf. Een selectie van 2 badschermen die uiterst sober & onopvallend zijn.
Het **1-delige 'QUARTZ'** badscherm klapt tegen de korte muur weg wanneer je een ligbad hebt van min. 750mm breed en kan eventueel ook buiten het bad weggeklapt worden door het 180° draaiend muurprofiel.
Het **2-delige 'QUARTZ'** badscherm heeft een uitgeklapte breedte van 1200mm en kan op elk ligbad dichtgeklapt worden tegen de korte muur.
Beiden hebben een hoogte van 1500mm en hebben afgeronde profielen in gepolierd aluminium. Alle bevestigingsmaterialen worden telkens meegeleverd.

Carlson **QUARTZ** 1-delig BADSCHERM **750x1500**h n°9560059

Carlson **QUARTZ** 2-delig BADSCHERM **1200x1500**h n°9560060

PLANNING DO'S & DON'TS

DE BADKRAAN (1.) Plaats de badkraan zo dicht mogelijk bij de douchezone, maar let er op dat de badwand nog kan dichtklappen. Wanneer de badkraan in het midden van de lange zijde is voorzien, kan de handdouchecombinatie (2.) méér 'richting douchezone' gemonteerd worden.

SHOWERBOARDS (3.) Wil je een alternatief voor tegels? Wanneer je wil douchen in bad, dan kan je beter showerboards (pg.19) van bv.1500 hoog voorzien als wandbekleding ipv een splashboard van 500mm hoog. De showerboards kunnen ook bovenop de bestaande tegels geplaatst worden.

EXTRA LANGE DOUCHESLANG (4.) Een badkraan wordt lager gemonteerd dan een douchekraan. Toch sta je ook recht om te douchen en is de standaard meegeleverde doucheslang van 1600mm te kort. Voor deze situatie heb je een extra lange doucheslang nodig van 2000mm.

VERMIJD 'GOOTJES' (5.) Vermijd horizontale tegelranden en boorden rondom het bad in de buurt van de douchezone. Die liggen meestal lager en als je doucht verzamelen die een plas water die niet 'wegkan'.

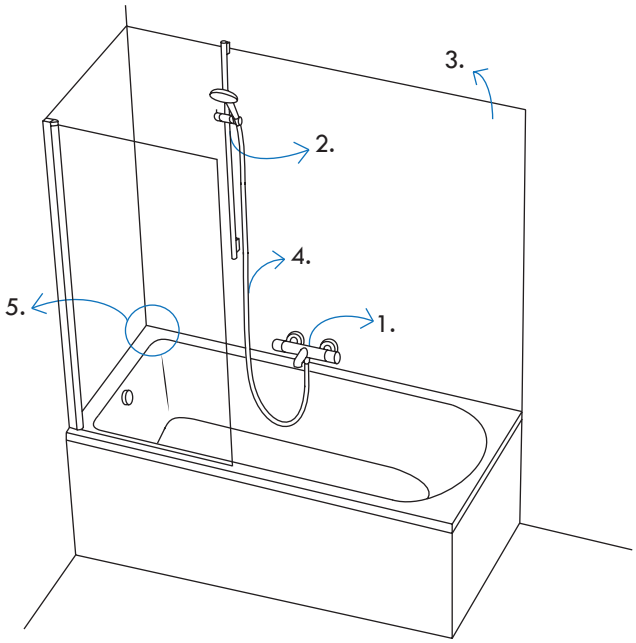

SPLASHBOARDS

Wanneer je een bestaand ligbad wil vervangen kunnen de aansluitende muurtegels wel eens sneuvelen.. dàn is een splashboard dé oplossing om dat weer netjes af te werken.

of

Wanneer je in een nieuwbouw- of renovatieproject eigenlijk liever geen traditionele muurtegels wil, ga je puur de natte zones aanpakken ! een splashboard boven en/of onder het ligbad.. eventueel boven de wastafels van het badkamermeubel, en showerboards (pg 19) in de douche, zijn voldoende ! De rest van de badkamer krijgt je favoriete verfkleurtje.. wetend dat je dat àltijd kan veranderen. Een nieuwe creatieve look wanneer je't wil en niets definitiefs dat de kleuren van je badkamer vastlegt voor een hele tijd.

Wat is een splashboard ?

Een splashboard is een paneel gegoten acryl van 6mm dik dat speciaal voor jou en voor elke situatie, vollédig op maat wordt gemaakt. Geen tegelvoegen dus geen onnodig onderhoud. Wanneer het ligbad geplaatst staat, kunnen alle afmetingen worden opgemeten & doorgegeven en kan het splashboard in productie gaan.

Hoe wordt een splashboard gemoteerd ?

Splashboards worden verlijmd op de bestaande tegels of rechtstreeks op het (droge !) pleisterwerk. Als je een splashboard wil gebruiken onder het ligbad is een dragende constructie nog steeds nodig en is het splashboard enkel een afwerkingslaag. Eigenlijk moet je de acryl panelen bekijken als een onderhoudsvriendelijk voegvrij alternatief op wandtegels.

Spik & Span ACRYL

Hoe ACRYL onderhouden ?

Acryl is uiterst eenvoudig te onderhouden. Of het nu een ligbad is, douchetub of splashboard, na gebruik droog maken met een wisser of afdrogen met je handdoek en je geeft die waterdruppels geen kans om op te drogen en een kalkrest achter te laten. Voor regelmatig onderhoud gebruiken wij een milde zeep of afwasproduct uit keuken om eerder vette vuilresten weg te werken. Zeker nooit een schuurspons of schuurmiddel gebruiken ! Kleine krasjes of beschadigingen verdwijnen door acryl af en toe te behandelen met autowas. Door de autowas wordt de waterafstotende werking ook versterkt.

ONMISBAAR

LIJM ! De showerboards worden rechtstreeks op een 100% droge ondergrond verlijmd met montagelijm. Hou best rekening met één tube per 2 vierkante meter. (inhoud: 290ml/tube)
SOUDASEAL montagelijm WIT n°1520220

SILICONE ! Afwerken met speciale sanitaire silicone (inhoud: 310ml/tube)
SILIRUB silicone WIT n°1520100

Carlson **SPLASHBOARD** 'KORTE ZIJDE'
max. hoogte: **500**mm, max. Breedte:**1000**mm - n°5950225

Carlson **SPLASHBOARD** 'LANGE ZIJDE'
max. hoogte: **500**mm, max. Breedte: **2000**mm - n°5950235

De prijs van een splashboard binnen de opgegeven maximum afmetingen is inclusief één bewerking/aanpassing in de hoogte & één in de breedte.
Voor grotere maten, zie Showerboards pg 19. De prijs van een afwijkende maat is mogelijk op aanvraag.

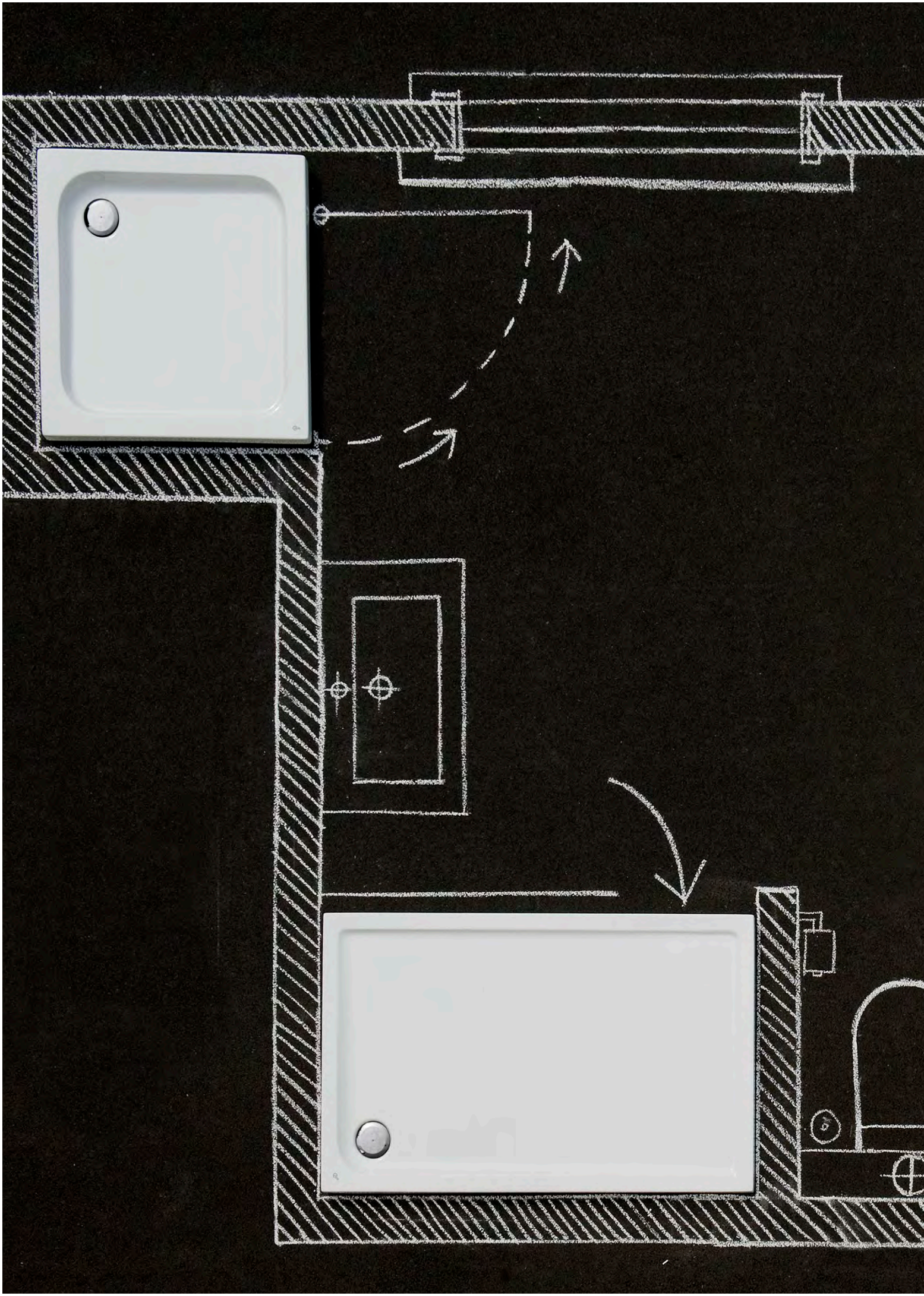



D|O|U|C|H|E

Douchetubs Doucheschermen Inloopdouches Showerboards

ALS DE DOUCHETUB PAST, PAST ALLES !

De douchetub is het 1e stuk dat je kiest wanneer je een nieuwe douche wil inrichten. Wanneer die perfect op de voorziene plaats past, zal de rest zich wel aanpassen.. Een overzicht van de meest gangbare maten, uiteraard in 'betaalbare mooooie' uitvoering, geeft al een heel goed beeld van de mogelijkheden.

Of je nu een open inloopdouche wil creëren met een glazen vrijstaande wand of eerder een gesloten doucheruimte met een draaideur of hoekinstap,.. de beschikbare maten van de doucheschermen zijn aangepast aan deze douchetubs.

Dit zijn verschillende modellen in acryl... het meest gangbare materiaal dat wordt gekozen voor een douchetub. Acryl vraagt weinig onderhoud (zie 'spik & span' pagina 11) en voelt zalig warm aan. De douchetubs hiernaast zijn modellen op voorraad omdat die in de 1e fase van de doucheopbouw al nodig zijn. De tub wordt gemonteerd vooraleer de muurbekleding (wandtegels, showerboards, ..) wordt geplaatst want die moeten achteraf netjes òp de douchetub aansluiten. Nà de wandbekleding volgt het douchescherm (pagina 16 tot 18) en het kraanwerk (pagina 56 - 63).

Een douchetub bestaat ook volledig op maat -bv.1670x875mm- maar dan heb je composiet nodig ipv acryl en die worden snel wat duurder. Voor maatwerk hou je best ook rekening met een langere productieperiode. Toch kan het soms een oplossing zijn en bovendien zijn de douchetubs in composiet verkrijgbaar in heel wat verschillende kleuren. Vraag ons hierover gerust alle informatie in de toonzaal.

Om maatwerkprijzen en een productieperiode te vermijden, is er ook nog de mogelijkheid om de douche ter plaatse op te bouwen door de vloertegels in de douchezone afwaterend te laten doorlopen. Bij een tegeldouche vang je meteen alle maatwerk op en voor de waterafvoer heb je dan een douchegoot nodig. Op pagina 20 kan je alle informatie terugvinden over de douchegoten en het installatiemateriaal dat nodig is om de douche 100% waterdicht te maken.

VIERKANTE DOUCHETUBS

Q2 DOUCHETUB — diepte:65mm

AFMETINGEN:

- ○ **800x800** n°5810002
- ○ **900x900** n°5810003
- ○ **1000x1000** n°5810005

ULTRA FLAT DOUCHETUB — diepte:40mm

AFMETINGEN:

- ○ **800x800** n°5810020
- ○ **900x900** n°5810038
- ○ **1000x1000** n°5810052
- ○ **1200x1200** n°5810064



ONMISBAAR !

BELANGRIJK
De douchepoten zullen de douchetub enkel centraal ondersteunen.
Weet dat alle randen van de tub rondom 100% moeten ondersteund zijn.

n°1381104
Universele douchesifon
incl. afdekkap 90mm in chroom
(sifon met witte afdekkap n° 1381105)

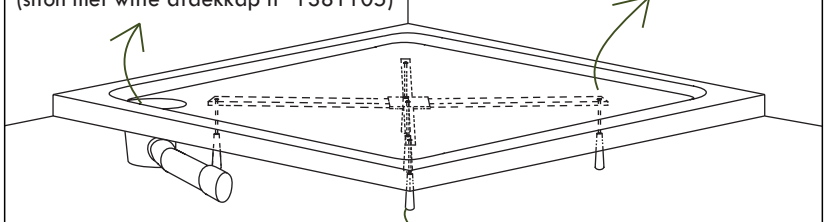

* n°1381000
De douchetub STRADA heeft ander type sifon nodig (..zonder afdekkap)

n°5719011
Universele potenset met 5 steunen (regelbaar in de hoogte)

RECHTHOEKIGE DOUCHETUBS

PLAYA DOUCHETUB

AFMETINGEN:

○ **1200x900** n°5810015

○ **1400x900** n°5810016

○ **1500x900** n°5810017

diepte: 65mm

STRADA DOUCHETUB

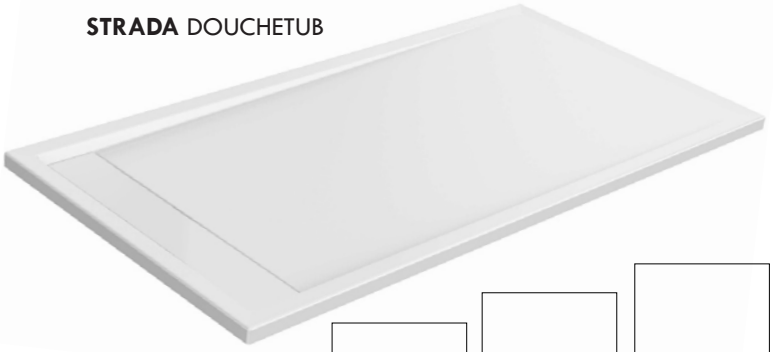

AFMETINGEN:
diepte: 40mm
Inclusief
afdekplaat

1400x900* n°5810183

1600x900* n°5810184

1800x900* n°5810186

ULTRA FLAT DOUCHETUB
diepte: 40mm

AFMETINGEN:

○ **800x900** n°5810024

○ **800x1000** n°5810026

○ **900x1000** n°5810040

○ **1200x1000** n°5810054

○ **1400x1000** n°5810056

○ **1600x1000** n°5810058

○ **1800x1000** n°5810062

○ **900x1200** n°5810042

○ **900x1400** n°5810044

○ **900x1600** n°5810046

○ **900x1700** n°5810048

○ **900x1800** n°5810050

○ **800x1200** n°5810028

○ **800x1400** n°5810030

○ **800x1600** n°5810032

○ **800x1700** n°5810034

○ **800x1800** n°5810036

TIP !

Gebruik 2 potensets voor douches vanaf 1200mm of groter...
n°5719011 / potenset

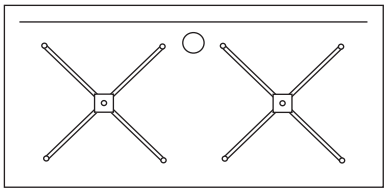

of

...gebruik de aparte poten per stuk
vb. 8 st. bij een tub van 1800mm
n°5809503 / poot

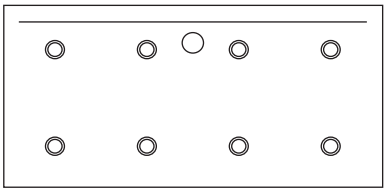

of Een compleet montageframe met centrale poten en volledige ondersteuning rondom

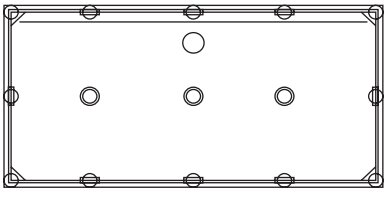

MONTAGEFRAME
n°5719012

regelbaarheid:
Breedte 700>1800
Lengte 700>1500
Hoogte 100>180

DOUCHESCHERMEN

De douchetub werd geplaatst,... de tegels of showerboards werden gemonteerd en afgewerkt ... dan kan er opgemeten worden en kan je het perfécte douchescherm bepalen ! Elk douchescherm met profiel heeft in de breedte een regelbaarheid en de opgemeten maat moet daartussen passen. Wanneer de douchetub een breedte heeft van 900mm, uiterste maat, en daarbovenop worden tegels of splashboard geplaatst, wordt die breedtemaat van 900 al snel 890mm... of smaller (dat hangt af van de dikte van de muurbekleding). Een doucherm bepaalt de waterdichtheid van je douche, dus moet 100% perfect aansluiten en waterdicht zijn. Wanneer de muur niet perfect loodrecht loopt, moet je douchescherm dat òòk kunnen opvangen. Verschillende modellen, ... van heel profielarm tot volledig omrand met een profiel en pivoterende vleugel, tot een compacte hoekinstap met schuifdeuren. Voor elke situatie bestaat er een douchescherm !

Een handige tool: Onze **opmetingbladen**. Zo wordt er niets vergeten & alles opgemeten zoals het hoort, want er zijn veel details om rekening mee te houden. Je meet op, noteert alle afmetingen en wij zoeken uit of het gekozen scherm zeker past !

Een draaideur of draaideur met vaste zijwand, wanneer je een hoek moet afschermen, is nog altijd de beste keuze op vlak van onderhoud & stabiliteit... màar dat moet mogelijk zijn natuurlijk. Wanneer de uitzwaai van de deurvleugel niet lukt omdat er bv.een wastafel of toilet kortbij staat, kies je beter voor een **hoekinstap**. De deuren bij een hoekinstap schuiven achter de vaste segmenten dus vragen niet meer plaats dan dat de douche groot is.

Spik & Span

Hoe een GLAZEN douchescherm onderhouden ?
Eigenlijk hou je een douchescherm of badwand het mooist als je de gewoonte hebt om het glas & de profielen en scharnieren na het douchen even droog te wrijven met je handdoek of een wisser. Wanneer je de restdruppeltjes kans geeft om op te drogen, zal je snel kalkrandjes krijgen op het glas en geeft dat een doffe film. Een klassiek ontkalkend kuisproduct kan die kalkresten oplossen, maar geeft veel kans op beschadigingen aan de profielen en aan andere metalen delen omdat zo'n producten té agressief inwerken. Gebruik zeker ook nooit schuurmiddel, schuursponsen, staalwol of schuurpapier, maar geef als dagelijks onderhoud de voorkeur aan een zachte allesreiniger. Natuurlijk raden wij een product aan dat specifiek voor uw douche werd ontwikkeld, :
'AquActive Power' voor hardnekkig vuil, n°1522222
'AquActive' dagelijks onderhoud, n°1522221

QUARTZ HOEKINSTAP

QUARTZ DRAAIDEUR & ZIJWAND

Geen grepen maar handige profielen die als **greeplijst** dienen. Een magneetsluiting, aluminium **gepolierde** profielen en **helder** veiligheidsglas dat aan de binnenkant standaard wordt bewerkt met een waterafstonde **ANTIKALK** laag. De **schuivende** delen zijn los te klippen zodat elk plaatsje kan bereikt worden voor een eenvoudig onderhoud. Een **compacte** oplossing omdat je geen rekening hoeft te houden met de uitzwaai van een draaideur. Een hoekinstap bestaat uit **2 delen**. Verschillende afmetingen kunnen gecombineerd worden om ook een **rechthoekige** douchetub af te schermen, bv.900x800mm.

HOEK

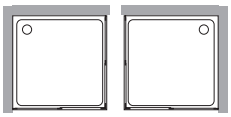

Een hoekinstap kan enkel in een hoek gemonteerd worden, niet in een nis. Altijd 2 delen voorzien

HOEKINSTAP Hoogte: 1900mm 1 DEEL

- **800mm** n°9560190 (REGELBAARHEID 770/820)
- **900mm** n°9560192 (REGELBAARHEID 870/920)

PLANNING

GEEN EXTRA'S NODIG ! Bij elk douchescherm worden alle bevestigingen meegeleverd, : schroeven, pluggen, enz. Wanneer de deur moet bevestigd worden in een materiaal dat zijn eigen specifieke methode vraagt (bv. holle wand, muur in cellenbeton,..) ga je de meegeleverde fixatie beter niet gebruiken, maar aangepaste bevestigingsmaterialen.

De draaideur 'Quartz' heeft geen greep, maar ook handige profielen die als doorlopende **greeplijst** dienen. Een magneetsluitng, glanzend alumium **gepolierde** profielen en **helder ANTIKALK** bewerkt veiligheidsglas. Omdat de deur pivoterend scharniert op het boven- & onderprofiel, draait een deel van de deur naar de binnenkant bij het openen. Handig ! Zo heb je een beperkte uitzwaai maar toch het gemakkelijke onderhoud van een deurvleugel uit één stuk, zonder vast segment. De **draaideur** kan in een **nis** (gemonteerd tussen 2 muren) geplaatst worden of kan gecombineerd worden met een vaste **zij-wand** zodat je een **hoek** kan creëren. Zowel de draaideur als de zijwand zijn verkrijgbaar in verschillende afmetingen en kunnen onderling gecombineerd worden. De opstelling (links of rechts) kan bij de plaatsing bepaald worden want de deur is **omkeerbaar**.

HOEK OF NIS

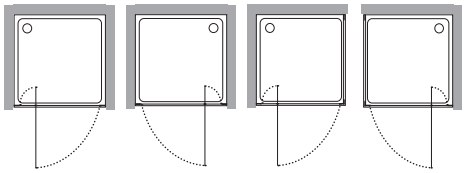

DRAAIDEUR Hoogte: 1900mm

- **800mm** n°9560171 (REGELBAARHEID 770/820)
- **900mm** n°9560172 (REGELBAARHEID 870/920)

ZIJWAND Hoogte: 1900mm

- **900mm** n°9560176 (REGELBAARHEID 870/920)

KUBO DRAAIDEUR & ZIJWAND

Een strakke & **fijne greep** aan de buitenkant en een kleine **trekknop** aan de binnenkant.Voorzien van een magneetsluiting, aluminium **gepolierde** profielen en **helder of mat** gezandstraald veiligheidsglas met waterafstotende **ANTIKALK** laag. De scharnieren draaien boven- & onderaan en zo **poviteert** de deur deels naar binnen. Kubo heeft dus een beperkte uitzwaai & voorziet ruimte om bv. radiator of handdoekhouder nét naast de douche te monteren. Verkrijgbaar in verschillende afmetingen die gecombineerd kunnen worden in een **hoek** of **nis. Links of rechts** is te bepalen bij plaatsing.

HOEK OF **NIS**

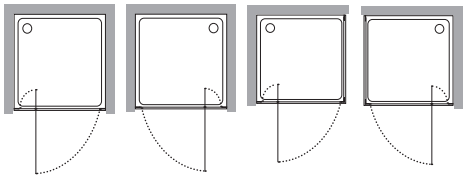

DRAAIDEUR Hoogte: 1950mm

- **800mm** n°9560200- HELDER GLAS REGELBAARHEID 770/820)
- **900mm** n°9560202 - HELDER GLAS (REGELBAARHEID 870/920)
- **900mm** n°9560203 - MAT GLAS (REGELBAARHEID 870/920)

ZIJWAND Hoogte: 1950mm

- **800mm** n°9560210 - HELDER GLAS (REGELBAARHEID 770/820)
- **900mm** n°9560212 - HELDER GLAS (REGELBAARHEID 870/920)
- **900mm** n°9560213 - MAT GLAS (REGELBAARHEID 870/920)

SMART DRAAIDEUR & ZIJWAND

Een grote **greep,** strakke scharnieren, een **breed muurprofiel** met ruime regelbaarheid & geen liggende profielen onderaan. De draaideur & zijwand werden met het oog op een **minimaal onderhoud** ontwikkeld. De draaideur past in een **nis** of in een **hoek** wanneer de zijwand wordt gecombineerd.

Omkeerbaar, dus links en rechts zijn te bepalen bij plaatsing. **Opgelet**! Een nisdeur heeft een andere referentie dan een deur voor een vaste zijwand. De profielen verschillen dus moet bij bestelling bepaald worden. **Helder** Veiligheidsglas, alu gepolierde profielen verchroomde scharnieren & greep.

HOEK

DRAAIDEUR Hoogte: 2000mm

- **900mm** n°9565034 (REGELBAARHEID 880/905)
- **1000mm** n°9565054 (REGELBAARHEID 980/1050)

ZIJWAND Hoogte: 2000mm

- **900mm** n°9565057 (REGELBAARHEID 880/900)
- **1000mm** n°9565058 (REGELBAARHEID 980/1000)

NIS

DRAAIDEUR Hoogte: 2000mm

- **900mm** n°9565024 (REGELBAARHEID 860/905)
- **1000mm** n°9565025 (REGELBAARHEID 960/1050

EASY DRAAIDEUR & ZIJWAND

Neusje van de zalm & opvallend onopvallend ! Een sobere, **profielarme** draaideur met een **vast segment** om de uitzwaai te beperken en plaats te geven voor bv. radiator, vensterbank of handdoekrek nét naast de douche.

Een **fijn muurprofiel** in **gepolierd** aluminium, scharnieren & grepen in **chroom** en **helder** veiligheidsglas. De Easy draaideur kan ook gecombineerd worden met een **vaste zijwand** dus past zowel in een **hoek** als in een **nis**. **Omkeerbaar.** (Li/Re)

HOEK OF **NIS**

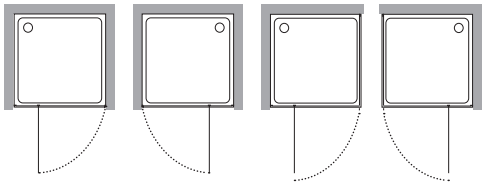

DRAAIDEUR met vast segment Hoogte: 2000mm

- **900mm** n°9565004 (REGELBAARHEID 870/890)
- **1000mm** n°9565005 (REGELBAARHEID 970/990)

ZIJWAND Hoogte: 2000mm

- **900mm** n°9565007 (REGELBAARHEID 880/900)
- **1000mm** n°9565008 (REGELBAARHEID 980/1000)

GEEN GESLOTEN DOUCHE
MAAR LIEVER OPEN ?

VRIJSTAAND **DOUCHESCHERM**

8mm dik helder veiligheidsglas,
ANTI-KALK bewerkt en 2000mm hoog. Breedtes :

800 (regelbaarheid:) n°9560102
900 (regelbaarheid:) n°9560103
1000 (regelbaarheid:) n°9560104
1200 (regelbaarheid:) n°9560105
1400 (regelbaarheid:) n°9560106
1600 (regelbaarheid:) n°9560107
300 (retourpaneel) n°9560099

Alle bevestigingen,
-behalve de stabilisatiestang-
worden meegeleverd in de verpakking
Andere afmetingen en glassoorten
zijn ook verkrijgbaar.

ONMISBAAR !

Een haakse of schuine steun voor de vrijstaande glazen wand die bovenaan wordt gemonteerd. Muurprofiel en andere bevestigingen worden meegeleverd in de verpakking van het douchescherm. Meestal wordt een haakse stabilisatiestang gekozen, maar in sommige situaties is dat niet mogelijk en heb je een schuine stabilisatiestang nodig.

HAAKSE stabilisatiestang 1000mm*
(zoals afgebeeld),
n°9560090
**voor een douche van max 1000mm breed, de stang is inkortbaar.*

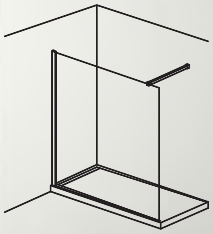

SCHUINE stabilisatiestang
(kan binnen of buiten de douche gemonteerd worden),
n°9560092
**voor een glazen scherm van max.1400 breed.*

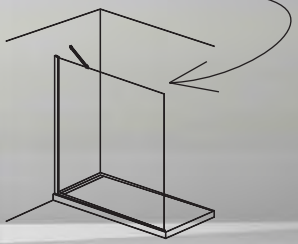

Wat heb je nodig voor een INLOOPDOUCHE ?

Eerst en vooral een **douchetub** die de maat van de douche zal bepalen, een overzicht van de mogelijke maten staan op de vorige pagina. Je kan ook werken met een **douchegoot** (zie pagina 20) ipv een douchetub en dan lopen de badkamertegels dòòr in je douche. De montage van een douchegoot is iéts meer intensief, maar het resultaat is des te mooier ! Wanneer de douche niet perfect in een lange nis, tussen 3 muren, past dan heb je ook een **vrijstaand glazen scherm** nodig dat het afspattend water in de douche zal houden. De afmeting daarvan hangt af van de opstelling (zie “planning & tips” op de volgende pagina). Verder kan je de douche voorzien van **Showerboards** aan de muur, een naadloze wandbekleding in acryl die bij renovatie zelfs bòvenop de oude tegels kan verlijmd worden en het aanpas- & breekwerk van de nieuwe leidingen kan bedekken. Uiteraard zijn de Showerboards een oplossing die het onderhoud van de douche nòg meer tot een (zalig !) minimum brengen.

SHOWERBOARD MUURBEKLEDING

6mm acryl op maat gemaakt 2030mm hoog,
Breedtes :

tot 800mm breed, n°5950201
tot 900mm breed, n°5950203
tot 1000mm breed, n°5950205
tot 1200mm breed, n°5950206
tot 1400mm breed, n°5950207
tot 1600mm breed, n°5950208
tot 1800mm breed, n°5950209

De showerboards worden speciaal voor jou op maat gemaakt. Ze kunnen opgemeten worden na plaatsing van de douchetub & aan de hand van het ingevulde **maatblad*** in productie gaan. Eén aanpassing in de breedte en één in de hoogte zijn inbegrepen in de prijs. Maatwerk zoals een uitpik of een schuine zijde en showerboards tot 3000mm hoog zijn altijd mogelijk op aanvraag.
*(*vraag ons naar het maatblad)*

OOK ONMISBAAR !

Ah ja..

LIJM ! De showerboards worden rechtstreeks op een 100% droge ondergrond verlijmd met montagelijm. Hou best rekening met één tube per 2 vierkante meter.
(inhoud: 290ml/tube)
SOUDASEAL montagelijm WIT n°1520220

SILICONE ! Afwerken met speciale sanitaire silicone
(inhoud: 310ml/tube)
SILIRUB silicone WIT n°1520100

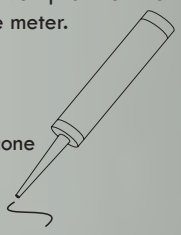

Alles, àlles, àlles kan!

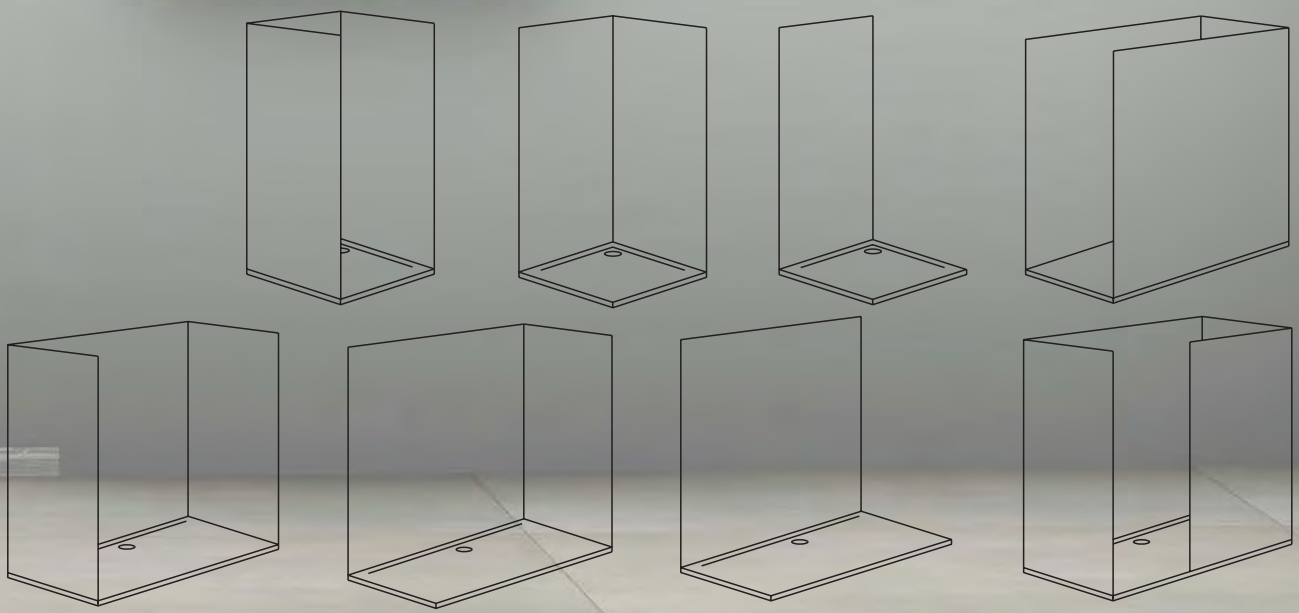

Je denkt het .. en het wordt gemaakt ! Een hoek, een nis of één muur afwerken, àlles is perfect mogelijk.
Oh, .. Even iets om bij stil te staan, : Let op de afmetingen van de -op maat gemaakte- Showerboards, .. ze moeten doorheen het huis, misschien de trap op, in je nieuwe douche geraken natuurlijk.

Wat nog?

PLANNING & TIPS

WELKE AFMETING KIEZEN ?

Een 'open' inloop- douche lijkt groot.. is groot, maar kan verrassend gemakkelijk worden ingepland in de kleinste badkamer of in de meest moeilijke ruimte. Er zijn eindeloos veel combinaties mogelijk als je de afmetingen van al die douchetubs (of douchegoten), showerboards & glazen doucheschermen naast elkaar legt en begint te plannen. Bijna altijd een oplossing ! Een paar mogelijke opstellingen & tips:

Een ZIJ-INSTAP:

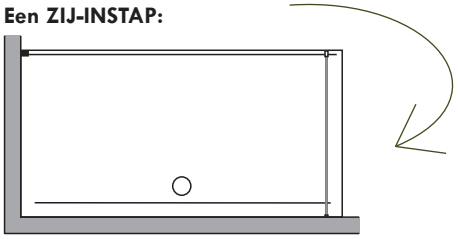

Deze opstelling kom je't meeste tegen. Een glazen wand met dezelfde lengte van de douchetub en een haakse stabilistatiestang om alles stevig te houden. Ideaal wordt deze opstelling als er een douche van 1600mm lang kan gemonteerd worden. Hou rekening met een minimum instapbreedte, naast de douchetub, van 600mm. Deze opstelling vraagt dus zo'n 2200mm beschikbare ruimte of groter. Minder plaats ? ..dan kan je kiezen voor ..

Een ZIJ-INSTAP met RETOURPANEEL:

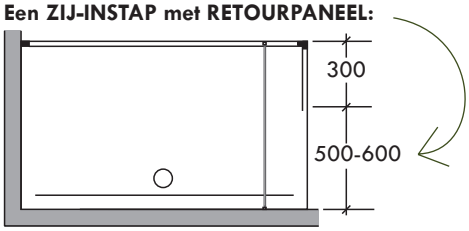

Een retourpaneel van 300mm raden we aan bij een douchetub van 1400mm of kleiner. Het retourpaneel houdt de spatten een pak beter tegen, terwijl je nog altijd een perfecte instap hebt van 500à600 mm. De details & info van het retourpaneel staan vermeld bij de glazen doucheschermen op pagina 18.

EenVOORINSTAP:

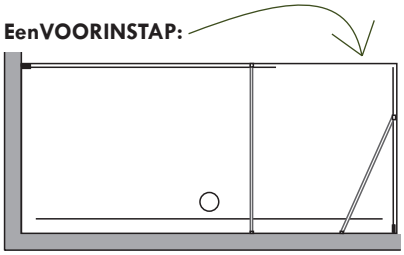

Meestal is dit de meest plaatsbesparende opstelling. Zelfs in een ruimte van màar 1600 of 1800mm breed kan zo'n zalig grote douche passen ! Het glazen douchescherm moet zo'n 500 à 600mm korter zijn dan de douchetub voor de 'instap' & het -eventueel- 2e paneel heeft de zelfde breedte dan de korte zijde en wordt gesteund door een schuine stabilisatiestang... maar dat kan ook gewoonweg een muur zijn.

Of misschien...

LIEVER EEN DOUCHEGOOT

IN PLAATS VAN EEN DOUCHETUB ?

Doorlopende vloertegels in de douche ? Of een gietvloer.., naadloos.., doorheen de hele badkamer tot in douche ? Dàn heb je een douchegoot nodig als afvoer. Een vierkante of ronde tegeldoucheafvoer is ook mogelijk, maar dan wordt het versnijden van de tegels iéts moeilijker en heb je meer schuine versnijdingen. Met een douchegoot loopt de afwaterende 'kip' in één schuin vlak tot het uiteinde van de douche en beperk je zo het onderhoud..

WAT HEB JE ALLEMAAL NODIG ?

DE AFVOERGEUL

De Linear afvoergeul wordt als eerste geplaatst. Dit afvoersysteem met geintegreerde slab verzekert een perfect waterdichte aansluiting met de rest van de douche. De sifon is handig uitneembaar voor een gemakkelijk onderhoud. De afvoer wordt zijdelings aangesloten en de goot heeft een inbouwdiepte van 54mm. Verschillende afmetingen beschikbaar -die de breedte van je douche volgen- waarvan de meest courante voorradig zijn, :

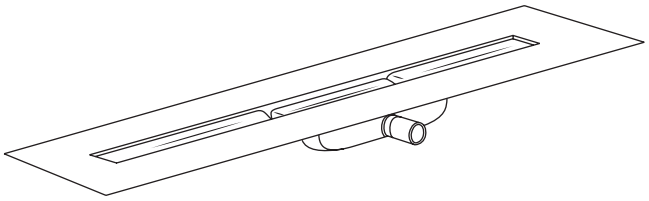

1000mm breed n°1341552
900mm breed n°1341550
800mm breed n°1341548

HET ROOSTER

De geul wordt na de volledige afwerking van de douche voorzien van een vlak rooser in rvs-mat. (roosters met een andere afwerking beschikbaar op aanvraag)

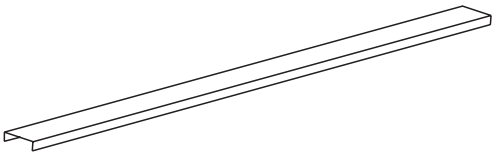

1000mm breed n°1341660
900mm breed n°1341650
800mm breed n°1341640

AFDICHTINGSDOEK & LIJM

Het meest belangrijke is dat de hele bodem van de douchetub zorgvuldig met afdichtingsdoek wordt bekleed. Overlappende stroken worden op de chape verlijmd en de muren moeten minstens voorzien worden van een doek tot 200mm hoogte. Ideaal -trouwens, ook in een douche met douchetub- worden alle wanden voorzien van afdichtingsdoek achter de betegeling zodat het pleisterwerk geen water kan opslorpen & nadien voor vochtproblemen kan zorgen. Wanneer er met Showerboards wordt bekleed, raden we aan om enkel achter de naden een waterdichtingsdoek te voorzien van zo'n 200mm breed. Het doek is 1000mm breed en kan per lopende meter verkregen worden. Probeer zo veel mogelijk te werken met één lengte doek zonder versnijdingen.

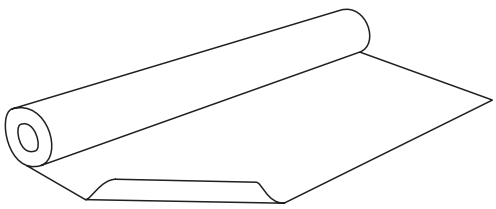

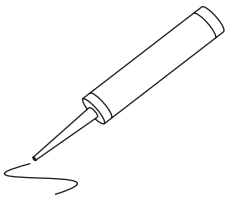

Wedi afdichtingsdoek per lopende meter, n° 1342650
SOUDASEAL montagelijm WIT n°1520220
(inhoud: 290ml/tube)

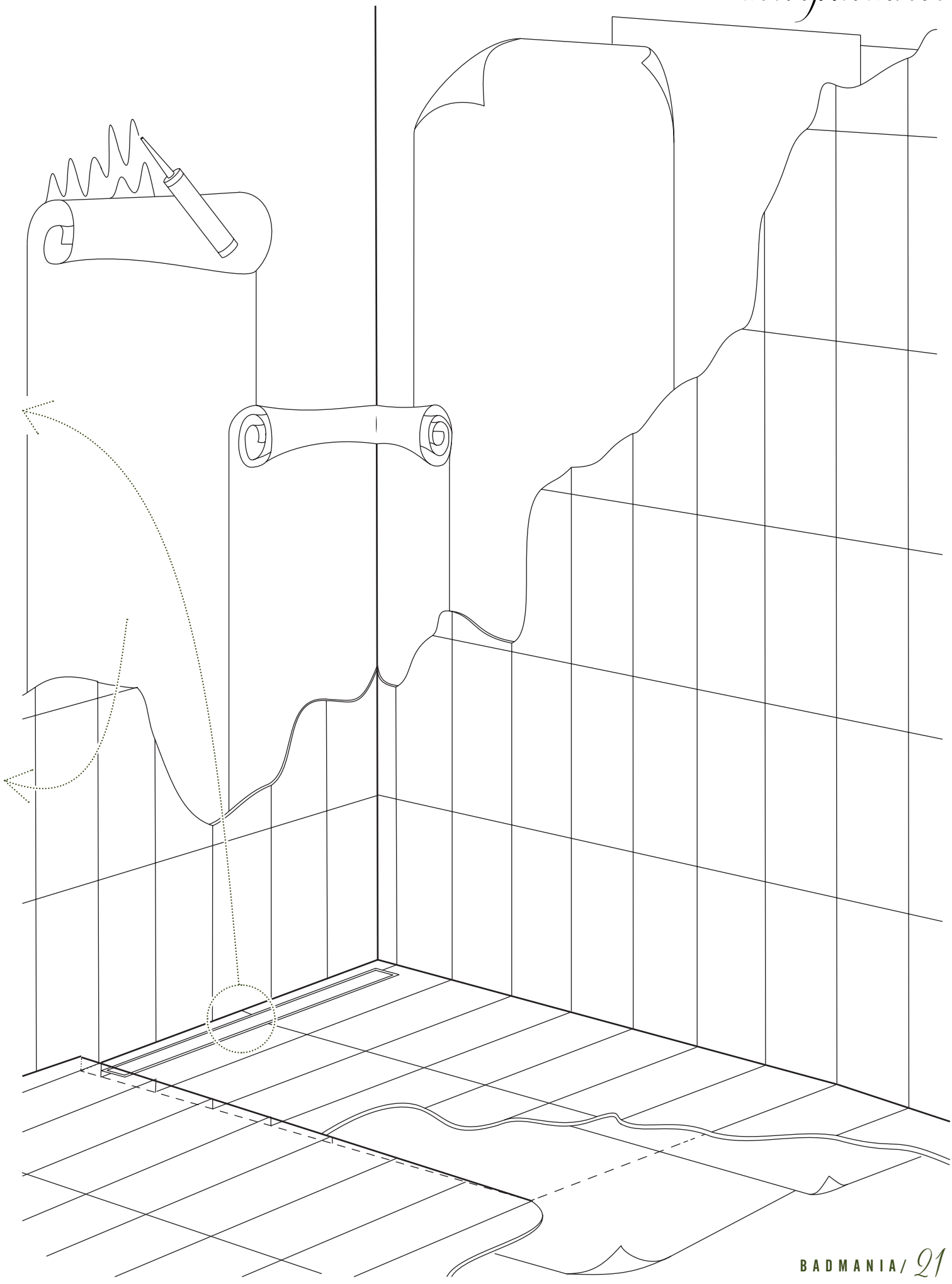

TOILET

Hangtoiletten Systemen & bedieningsplaten Staande toiletten

1.

2.

3.

COMPACT

4.

5.

6.

7.

8.

ALTIJD EEN FAVORIET...
Gewone toiletten, strakke toiletten, .. sobere, vierkante of stoere toiletten.. Elegante toiletten, mooie toiletten, nieuwe toiletten of gekende klassiekers.. Voor overal & voor iedereen is één van deze wel passend. Verdoken of open bevestiging, Een wc-zitting mét of zonder soft-close (traagsluitende scharnieren), een klassieke spoeling of een uitgekiend spoelsysteem.. Altijd wel een favoriet ! Het toilet bepaalt de look en het comfort, de technische kant leggen we je uit op de volgende pagina.

1. METRO
Een neutraal model met een verrassend aantrekkelijke prijs. Eenvoud siert en past in elke badkamer of gastentoilet.. retro, landelijk of eigentijds. De wc-zitting is universeel en kan mét of zonder soft-Close mechanisme. Diepte: **520**mm.
WAND WC n°5220100
WC-ZITTING Quartz'1 **zonder** soft-close n°5490000
Quartz'3 **zonder** soft-close n°5490001
Quartz'5 **met** soft-close n°5490002

2. S20
Betaalbaar mooi ! Een vierkant model met scherpe lijnen en een opvallende prijs kwaliteitsverhouding. Een leuk accent in de strakke badkamer of gastentoilet. De wc-zitting kan mét of zonder soft-Close mechanisme. Diepte: **520**mm.
WAND WC n°5390041
WC-ZITTING **zonder** soft-close n°5390045 / **met** soft-close n°5390046

3. S20-COMPACT
Een compact, plaatbesparend hangtoilet wanneer elke centimeter telt. Met een diepte van **480**mm is dit de allerkleinste. De wc-zitting is dezelfde, dus 'klein' gaat niet ten koste van comfort en de keuze mét of zonder soft-close blijft. De afgesnoepte centimeters verdwijnen achteraan het toilet, dus het zitcomfort en het strakke design verdwijnen niét.
WAND WC n°5390040
WC-ZITTING **zonder** soft-close n°5390045 / **met** soft-close n°5390046

4. BETWEEN
Een nieuw ontwerp. Fijn, elegant & een 'past-overal'-model. De afgeronde vorm, ook binnenin het toilet, zorgt voor een gemakkelijk & vlot onderhoud. De wc-zitting kan mét of zonder soft-Close mechanisme & het overliggende deksel geeft een afgewerkte een sobere look. Diepte: **530**mm
WAND WC n°5208780
WC-ZITTING **zonder** soft-close n°5208781 / **met** soft-close n°5208782

5. CONNECT
Ontworpen met een creatief & mooi rond design en een ultra gladde afwerking voor een praktisch onderhoud. Geen hoekjes & kantjes, geen overbodige inkepingen, alles zit mooi verdoken.. en die finishing touch met de extra dunne 'Slimseat'-wc-zitting, verkrijgbaar mét of zonder soft-close mechanisme. Diepte: **540**mm
WAND WC n°5300121
WC-ZITTING **zonder** soft-close n°5300132 / **met** soft-close n°5300133

6. SOFTMOOD
Verdoken bevestigingen, een opvallend & elegant ontwerp, een organische vorm,.. dus luxe naar onderhoud én een karaktervolle esthetiek. Een praktisch detail heel 'eigen' aan dit toilet, : Door de handig grote ruimte tussen het hangtoilet en de vloer kan er onder het toilet heel gemakkelijk gereinigd worden. Die wc-zitting kan ook mét of zonder soft-close mechanisme. Diepte:**540**mm
WAND WC n°5300250
WC-ZITTING **zonder** soft-close n°5300255 / **met** soft-close n°5300256

7. STARCK-3
Een eigentijdse klassieker. Het Starck-3 model blijft een favoriet en de uitvoering die op voorraad wordt gevolgd is uiteraard de versie met verdoken bevestiging. Die wc-zitting kan mét of zonder soft-close mechanisme. Diepte:**540**mm
WAND WC n°5533055
WC-ZITTING **zonder** soft-close n°5533100 / **met** soft-close n°5533110

8. TONIC II '**Aquablade**'
Het neusje van de zalm op vlak van onderhoud, design, maar vooral omwille van de unieke technologie waarmee dit hangtoilet werd uitgerust. Aquablade is een innoverend spoelsysteem dat het toilet bij iedere spoeling krachtig reinigt langsheen de minimale spoelrand & zo het onderhoud tot een uiterst minimum beperkt. Vierkant, strak, afgeronde hoeken, ultrasober en tot in de puntjes afgewerkt. Diepte:**565**mm
WAND WC n°5325100
WC-ZITTING **zonder** soft-close n°5325109 / **met** soft-close n°5325110

TOILET *montagesystemen*

SCHELL **SYSTEMFIX** n°3080511

De Schell systemfix is een toiletsysteem dat **vòòr** de muur gemonteerd kan worden.
Het systeem kan in hoogte geregeld worden zodat de zithoogte afgeregeld kan worden naar ieders wens.
De bevestigingen en aansluitingen voor afvoer & toevoer zijn inclusief.
Elk type hangtoilet kan op dit systeem gemonteerd worden en elke 'Schell' bedieningsplaat kan gekozen worden.

Breedte: **420**mm, H: **1140**mm, D: min.**160**mm

GEBERIT **SYSTEMFIX** n°3080510

De Geberit systemfix is een toiletsysteem dat **vòòr** de muur gemonteerd kan worden.
Het systeem kan in hoogte geregeld worden zodat de zithoogte afgeregeld kan worden naar ieders wens. De bevestigingen en aansluitingen voor afvoer & toevoer zijn inclusief.
Elk type hangtoilet kan op dit systeem gemonteerd worden en elke 'Geberit' bedieningsplaat kan gekozen worden, enkele of dubbele spoeling.

Breedte: **500**mm, H: **1120**mm, D: min.**135**mm

GEBERIT **SANBLOC** n°3082000

De Geberit Sanbloc is een toiletsysteem dat zowel **ingemetseld** wordt als **vòòr** de muur gemonteerd kan worden. Het systeem kan in hoogte geregeld worden zodat de zithoogte na afwerking volledig naar wens is. Bevestigingen & aan-sluitingen voor afvoer & toevoer zijn inclusief. Elk type hangtoilet past op de Sanbloc en elke 'Geberit' bedieningsplaat kan gekozen worden, enkele of dubbele spoeling. De Sanbloc voldoet aan de hoogste normen op vlak van geluidsbeperking & brandveiligheid én kan rechtstreeks betegeld worden.

Breedte: **470**mm, Hoogte: **1120**mm, Diepte: **150**mm

BEDIENINGSPLATEN **SCHELL** Linear

WIT n°3080475

GLANZEND chroom n°3080476

MAT chroom n°3080477

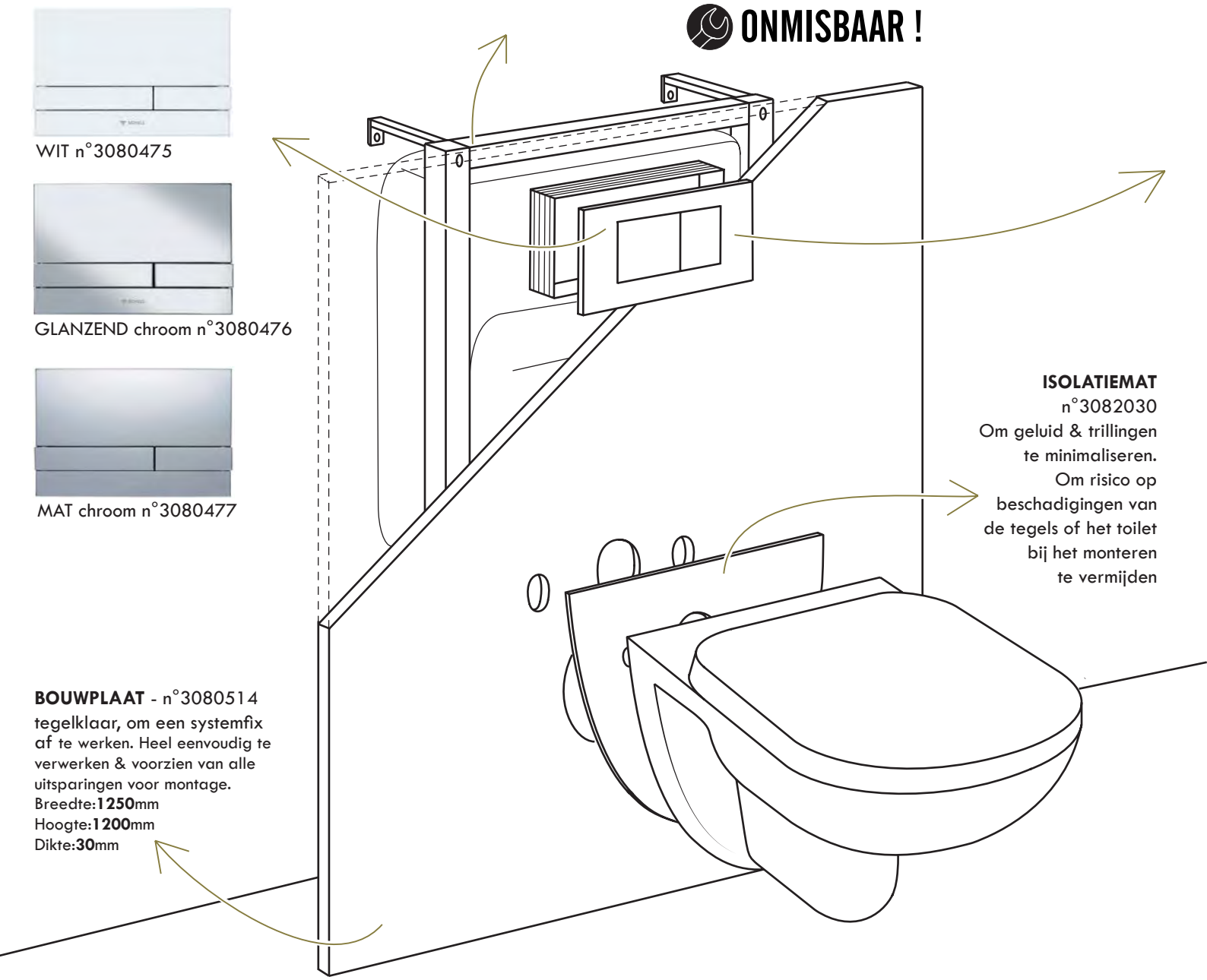

ISOLATIEMAT
n°3082030
Om geluid & trillingen te minimaliseren.
Om risico op beschadigingen van de tegels of het toilet bij het monteren te vermijden

BOUWPLAAT - n°3080514
tegelklaar, om een systemfix af te werken. Heel eenvoudig te verwerken & voorzien van alle uitsparingen voor montage.
Breedte:**1250**mm
Hoogte:**1200**mm
Dikte:**30**mm

BEDIENINGSPLATEN **GEBERIT**

SIGMA.01

WIT n°3080655

MAT chroom n°3080657

GLANZEND chr. n°3080656

Een reeks in kunststof met dubbele spoeling, ook in zwarte uitvoering verkrijgbaar- n°3080659

BOLERO


WIT n°3080660

MAT chroom n°3080662

GLANZEND chr. n°3080661

Een reeks in kunststof met dubbele spoeling, ook in zwarte uitvoering verkrijgbaar- n°3080666

SIGMA.20

WIT n°3080692

MATCHROOM n°3080691

ZWART n°3080694

Een reeks in kunststof met ringen in chroom & dubbele spoeling; ook enkel verkrijgbaar: Sigma.10

INOX


RVS mat & anti-diefstal
MAMBO n°3080975

RVS mat & enkele spoeling
SIGMA.10 n°3080685

RVS mat & dubbele spoeling
SIGMA.20 n°3080689

De meest gangbare bediengsplaten in inox mat naast elkaar..

SIGMA.50

WIT/INOX mat
n°3080695

SPIEGELGLAS/INOX mat
n°3080697

ZWART/INOX mat
n°3080696

GEBORSTELD chroom
n°3080699

Een reeks in glas met INOX matte & drukknoppen en met dubbele spoeling.

SIGMA.70

WIT n°3080700

ZWART n°3080701

UMBRA n°3080702

INOX MAT n°3080703

Een randloze, zwevende reeks in glas met een eenvoudige bediening door een zachte impuls

Wist je..

..Dat een toiletsysteem heel eenvoudig bereikbaar is via de bedieningsplaat ? .. De plaat klikt met een veersysteem heel snel los en langs de opening worden alle onderdelen van het toiletsysteem toegankelijk. Dichtingen moeten wel eens vervangen worden, de hoeveelheid spoelwater wil je misschien wel eens laten aanpassen of misschien wil je gewoon van plaat veranderen..., dat kan ook op elk moment.

..Dat je op een systeem een bedieningsplaat met zowel een enkele spoeling als een dubbele kan kiezen ? .. Bij de installatie kan ter plaatse ingesteld worden of je met een enkele spoeling of met een dubbele spoeling werkt. Ook nadien kan je dit laten aanpassen.

.Dat het een misverstand is dat kleine en grote spoeling te maken heeft met een kleine of grote 'boodschap' ? .. Eigenlijk is het best dat de kleine spoeling enkel gebruikt wordt wanneer er geen toiletpapier moet doorgespoeld worden. Het heeft dus niets met een kleine of grote boodschap te maken, .. eigenlijk is een kleine spoeling enkel aan te raden wanneer het toilet gebruikt wordt als urinoir.

..Dat je best oplet met geurblokjes aan de rand van je toilet ? .. De bevestiging van de geurblokjes kunnen je wc-zitting hinderen en ligt niet meer mooi gelijk verdeeld overheen de verschillende buffers. Wanneer je dan gaat zitten en de wc-zitting wordt (verkeerd) belast, kan die sneller beschadigd geraken. Een geurblokhouder, bereikbaar via de openklappende bedieningsplaat, kàn een goede oplossing zijn, n°3081190

Spik & Span

Hoe een TOILET netjes onderhouden ?

Je toiletpot reinigen is geen plezierig klusje. Toch, als je het regelmatig doet, heb je er minder werk mee. In de toiletpot ontstaat snel kalk door stilstaand water en urinesteen. Die zijn gemakkelijk oplosbaar met Saniclean oplosser (n°1521300). Als je dit product laat inwerken, is het heel belangrijk dat je de wc-zitting en het deksel open zet. Het product (eender welke toiletreiniger) is zeer agressief en de dampen kunnen het materiaal van de wc-zitting aantasten. Bijna alle toiletzittingen zijn gemaakt van hoogwaardig, door en door gekleurd kunststof : Duroplast. Let ook altijd heel goed op dat het product geen contact heeft met de scharnieren. Gebruik bij het reinigen van de zitting en de scharnieren altijd een mild schoonmaakmiddel en spoel na met proper water. Natuurlijk ga je het onderhoud tot een minimum beperken wanneer je een waterverzachter zou plaatsen.

OA-UITGANG

1. D-CODE

2. ASTOR

3. BETWEEN

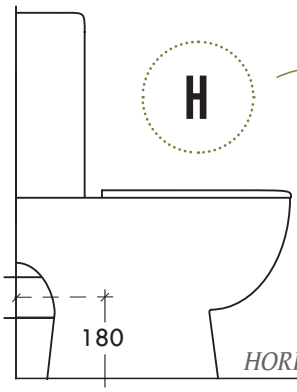

HORIZONTALE UITGANG

4. D-CODE

5. ASTOR

6. BETWEEN

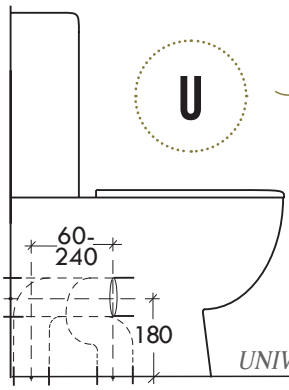

UNIVERSELE UITGANG

9. S20

10. S50

11. CONNECT-S

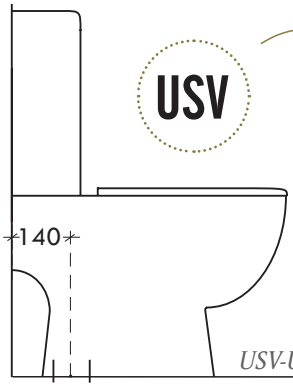

USV-UITGANG

13. D-CODE

13.D-CODE
ONDERPOT n°5590132
RESERVOIR n°5590150
WC-ZITTING n°5590107 (mét soft-close n°5590108)



S-UITGANG

14. ASTOR

14.ASTOR
ONDERPOT n°5220180
RESERVOIR n°5220190
WC-ZITTING n°5490000 (mét soft-close n°5490002)

1.D-CODE
ONDERPOT n°5590130
RESERVOIR n°5590150
WC-ZITTING n°5590107 (mét soft-close n°5590108)

2.ASTOR
ONDERPOT n°5220160
RESERVOIR n°5220190
WC-ZITTING n°5490000 (mét soft-close n°5490002)

3.BETWEEN
ONDERPOT n°5208770
RESERVOIR n°5208772
WC-ZITTING n°5208781 (mét soft-close n°5208782)

7. CONNECT

8. ULYSSE

4..D-CODE ONDERPOT n°5590131
RESERVOIR n°5590150
WC-ZITTING n°5590107 (mét soft-close n°5590108)
5.ASTOR ONDERPOT n°5220170
RESERVOIR n°5220190
WC-ZITTING n°5490000 (mét soft-close n°5490002)
6.BETWEEN ONDERPOT n°5208771
RESERVOIR n°5208772
WC-ZITTING n°5208781 (mét soft-close n°5208782)
7.CONNECT ONDERPOT verhoogd n°5300099
RESERVOIR 'CUBE'* n°5300106 (model 'ARC' zie Connect n°11)
WC-ZITTING n°5300130 (mét soft-close n°5300131)
8.ULYSSE ONDERPOT verhoogd n°5220185
RESERVOIR n°5220190 (Model, zie foto Astor n°2)
WC-ZITTING n°5490001 (mét soft-close n°5490002)

CONNECT-S COMPACT
Dit toilet ' is 60mm korter dan een doorgaans toilet. Voor de allerkleinste ruimte en wanneer het op élke centimeter aankomt kan dit toilet een perfecte oplossing zijn. Kan gecombineerd worden met het afgeronde reservoir 'Arc' of de hoekige reservoir 'Cube' (zie foto n°7)

12. S20+

9.S20 ONDERPOT n°5390034
RESERVOIR n°5390035
WC-ZITTING n°5390045 (mét soft-close n°5390046)
10.S50 ONDERPOT n°5400055
RESERVOIR n°5400056
WC-ZITTING n°5400061 (mét soft-close n°5400062)
11.CONNECTSpace ONDERPOT COMPACT n°5300099
RESERVOIR n°5300105 (model 'CUBE' zie Connect n°7)
WC-ZITTING n°5300130 (mét soft-close n°5300131)
12.S20 ONDERPOT verhoogd n°5390033
RESERVOIR n°5400056
WC-ZITTING n°5390045 (mét soft-close n°5390046)

STAANDE TOILETTEN

...Een staand toilet kies je met oog op het model, maar ook vooral aan de hand van de beschikbare **uitgang**. Een staand toilet wordt vooral gekozen bij renovatie of vervanging en dan zit de afvoer klaar op de plaats waarmee je rekening moet houden bij de keuze van het nieuwe toilet. "**H**" is een horizontale uitgang voor situaties waarbij de toiletafvoer in de muur verdwijnt, "**OA**", "**USV**", "**S**" & "**U**" zijn toiletten waarbij de afvoer vanop de grond wordt aangesloten met telkens een verschillende 'afstand' vanaf de muur tot het center van de afvoerbuis. Noteer de maat van de bestaande situatie goed en breng die mee wanneer je langskomt voor een nieuw toilet. De **diameter** van de bestaande buis opmeten is ook praktisch om alle toebehoren compleet te kunnen inschatten. Soms moet het bestaande toilet gedemonteerd worden om deze info te kunnen nakijken. "OA" is de meest gangbare uitgang, "USV" & "S" zijn 'oudere maten'. Een oplossing om het onderhoud tussen het toilet en de vloer -én van het toilet zelf- tot een minimum te beperken is een toilet met "U"/**universele** uitgang. Deze sluiten meestal aan tot tegen de muur en kunnen aangesloten worden op bijna **alle** afvoersituaties. De zitting van elk toilet kan mét of zonder soft-close mechanisme (traagsluitende techniek) gekozen worden en alle reservoirs zijn voorzien van een instelbare **dubbele** spoeling. De verhoogde toiletten zijn doorgaans **60mm** hoger dan een klassiek toilet.

ONMISBAAR !

TOEVOERBUIS - n°1290030
Blinkend Chroom (zacht koper)
diameter 10mm - Lengte 500mm

of

TOEVOERFLEXIBEL - n°1292022
Inox - diameter 10 - Lengte 500mm

HOEKSTOPKRAAN Schell - n°6180001
Blinkend chroom, Inclusief dichting

FIXATIE - n°5499100
Set/2 stuks -
Vijzen incl. witte afdekkap

HANDWASSER

Handwassers & handwassermeubelen Toiletkranen

HANDWASSER
handwassers & handwassermeubelen

HANDWASSERS

De kleine gastheertjes die onze gasten beleefd & netjes ontvangen. Klein... omdat het gastentoilet ook meestal vraagt om een compacte handwasser.. Het allerkleinste kamertje in het huis mag ook strak, praktisch en uitgekiend ingericht worden. Op elke handwasser past élke toilet-kraan, dus je combineert zoals jij het wil ! Onder sommige handwassers past een handig kastje. Die duiden we aan met een sterretje* naast de naam.

SANREMO 360x250
n°5310300

BETWEEN 350x300
n°5208701

MINIMAL 340x280mm
n°5520010

STRADA 450x270
n°5200004

FLUSH 360x180mm
n°5000100

kan vrijhangend gemonteerd worden òf gecombineerd worden met de QUBE onderkast

QUARTZ* 400x220
n°9399758

kan vrijhangend gemonteerd worden òf gecombineerd worden met de IDA onderkast

IDA* 400x220
n°5000010

kan niet vrijhangend gemonteerd worden.
Kan enkel gecombineerd worden met de IDA onderkast

PENELOPE* 400x220
n°5000011

HANDWASSERMEUBELEN

QUBE onderkast 400x220 links/rechts is omkeerbaar

EIK WIT - n°9229100

EIK ZWART - n°9229101

De QUBE onderkasten worden gecombineerd met de QUARTZ handwasser. 2 referenties/artikelnummers te voorzien voor de opstelling zoals afgebeeld. De greep in blinkend chroom & de fixatie zijn inbegrepen en de draaideur is omkeerbaar (links of rechts te bepalen bij installatie).

IDA onderkast 400x220 links/rechts te bepalen bij bestelling

IDA met greep (foto 1)
links n°9229010
rechts n°9229000

IDA push-pull (foto 2)
links n°9229040
rechts n°9229030

De IDA onderkasten worden gecombineerd met de IDA handwasser of de PENELOPE handwasser. 2 referenties te voorzien voor de opstellingen zoals afgebeeld. Greep of push-pull-systeem & fixatie zijn inbegrepen. Alle à la Carte kleuren zijn ook mogelijk, zie kleuren Carlson op pagina 45

NANOset - Tablet met consoles & opbouwwastafel

NANO n°5200026
(opbouwhandwasser los)
Diam. 255mm

TOILETKRANEN

Open-dicht, .. enkel koud of voorgemengd water. De toiletkraantjes zijn fijn & elegant omdat ze mooi op die mini handwassers moeten passen. Natuurlijk kan je de handwassers ook voorzien van een mengkraan, die kan je terugvinden op pagina 56 tot 59, maar die zijn snel wat groter...

ALPHA n°6210000

MINIMAL'2 n°6195000

RED n°6350600

EVO n°6340100

QUATTRO n°6431100

PETIT 'zelfsluitend' n°6198000

MODUS 'infra-rood' n°6198005

EVO hoog n°6340101

LEVEL n°6350900

ONMISBAAR !

FIXATIE - n°5499140
M10 - set/2stuks

CREPINE - n°1330000
Blinkend Chroom

of

CREPINE MET AFDEKKAP
n°1330010
Blinkend Chroom
(zoals afgebeeld
op de tekening)

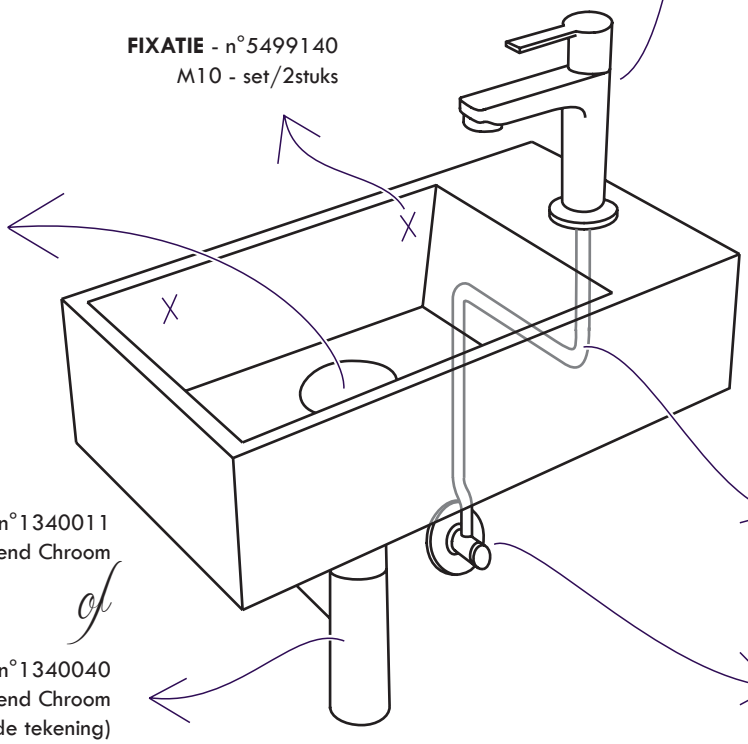

WASTAFELSIFON - n°1340011
Blinkend Chroom

of

DESIGN-WASTAFELSIFON - n°1340040
Blinkend Chroom
(zoals afgebeeld op de tekening)

TOEVOERBUIS - n°1290030
Blinkend Chroom (zacht koper)
diameter 10mm - Lengte 500mm

of

TOEVOERFLEXIBEL - n°1292022
Inox - diameter 10 - Lengte 500mm

HOEKSTOPKRAAN Schell - n°6180001
Blinkend chroom, Inclusief dichting

WASTAFEL

WASTAFEL
vrijhangende wastafels & inbouwwastafels

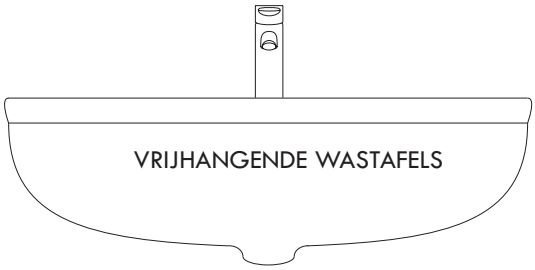

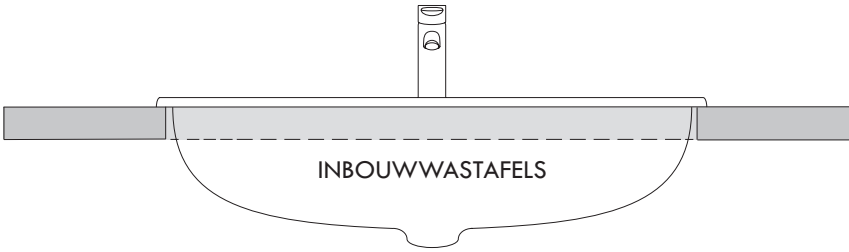

De vrijhangende wastafels worden beetje bij beetje ingeruild voor badkamermeubelen. Tòch zijn ze er nog en kunnen ze dikwijls een ideale oplossing zijn. In een extra badkamer, een logeerkamer of in een doucheruimte komen ze nog vaak goed van pas. Een vrijhangende wastafel heeft geen opbergruimte, maar vergeet de zijkasten niet (zie badkamermeubelen) die nàast de wastafel voor opbergruimte kunnen zorgen.

1.PLAYA

2 afmetingen beschikbaar

2.STRADA

2 afmetingen beschikbaar

De wastafels 'Strada' kunnen ook als opbouwwastafel op een tablet gemonteerd worden en zijn, zoals alle vrijhangende wastafels hieronder, voorzien van een kraanvlak met kraangat ..
Een verhoogde wastafelkraan (of één vanuit de muur) is bij deze wastafels dus niet nodig. Onder de wastafel 'Strada' van 600mm breed hebben we zelf een handige, compacte onderkast ontworpen (zie voorraad-badkamermeubelen 'Quartz' pg.40).

1. PLAYA
500x400 n°5208810
600x480 n°5208812

2. STRADA
500x420 n°5200020
600x420 n°5200021

De inbouwwastafels horen eigenlijk bijna altijd bij een badkamermeubel, ze kunnen niet zonder een tablet gemonteerd worden. In eender welk materiaal van wastafeltablet (steen, hout,..) kan een uitsnijding gemaakt worden en ligt de rand van de wastafel rondom òp de tablet. Er bestaan heel veel verschillende vormen, maten en materialen, maar hieronder de 3 modellen die wij op voorraad hebben. Na de installatie van een inbouwwastafel in porselein wordt de wastafelrand rondom afgekit met een sanitaire silicone. De EW-3 wastafel in plaatstaal is voorzien van een afdichtingsrand in rubber. De wastafels zijn voorzien van een kraanvlak met kraangat, zodat er geen extra uitzaging in de tablet moet gemaakt worden voor de wastafelkraan. In de verpakking van elke inbouwwastafel wordt telkens een handige uitsnijdingmal meegeleverd.

3. S20

3. S20
450x450mm n°5390080

4. AQUALINE

4. AQUALINE
Diam. 475mm n°5201000

Spik & Span

Hoe een WASTAFEL netjes onderhouden ?

Met een dagelijkse verzorging blijft porselein.. of keramiek.. jarenlang glanzend. Probeer kalkaanslag te voorkomen door de wastafel na elk gebruik droog te maken. Voor het wekelijks onderhoud adviseren we een milde zeep of allesreiniger. Wanneer je de restdruppeltjes kans geeft om op te drogen, zal je snel kalkrandjes krijgen op de wastafel en geeft dat een doffe film. Die doffe film kan zelfs verkleuren omdat het oppervlak poreus wordt en zo vuil & zeep zal vasthouden. Een klassiek ontkalkend kuisproduct kan die kalkresten oplossen, maar geeft veel kans op beschadiging van de kraan, crepine en aan andere metalen delen omdat zo'n producten té agressief inwerken. Gebruik zeker ook nooit schuurmiddel, schuursponsen, staalwol of schuurpapier. Weet dat het plaatsen van een ontkalker deze onaangename kuisklussen tot een uiterst minimum brengt. Wanneer je een product gebruikt dat kalkresten aanpakt, raden we toch aan om dat veilig te doen met een product dat ook geschikt is voor kraanwerk of doucheschermen. Dan zéker nog steeds moet je na elke behandeling heel grondig naspoelen met proper water. Als die producten te lang inwerken zullen die ook voor beschadigingen, verkleuring of oxidatie kunnen zorgen.
Zie 'Spik & Span' kraanwerk op pagina 56 voor een geschikt onderhoudsproduct.

5. EW-3

5. EW-3
Diam. 475mm n°5500000
(wastafel in geëmailleerde staalplaat)

WASTAFEL
opbouwwastafels & onderbouwwastafels

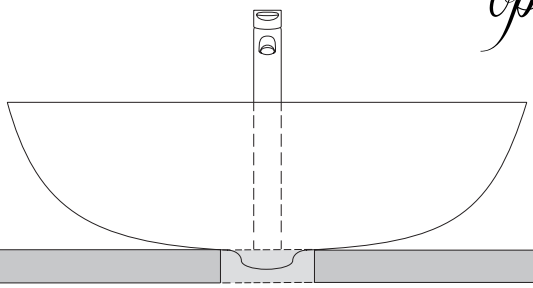

OPBOUWWASTAFELS

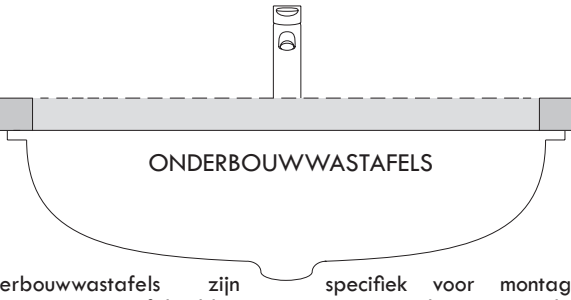

ONDERBOUWWASTAFELS

Opbouwwastafels hebben ook een wastafeltablet of meubel nodig, maar de tablet hoéft niet voorzien te zijn van een onderkast. Een opbouwwastafel is, in tegenstelling tot een inbouwwastafel, volledig afgewerkt rondom. Ze zijn er in rond, ovaal, vierkant, groot, klein, hoog of laag, ... maar hieronder de 2 types die wij in voorraad volgen. De vrijhangende wastafels 'Strada' kunnen omwille van hun vierkante vorm ook als opbouwwastafel gemonteerd worden.. toch moet de achterkant van deze wastafels aansluiten tegen de muur omdat die niét zijn afgewerkt achteraan. Een opbouwwastafel zonder kraangat moet je voorzien van een verhoogde wastafelkraan of een wastafelkraan vanuit de muur die wordt ingebouwd. Een drukknopplug als wastafelsluiting is in de meeste situaties nodig (als je de wastafel wil kunnen afsluiten) omdat de automatische lediging bij een wastafelkraan meestal niet past. en bij een muurmodel niet inbegrepen is. Toch moét je hiermee goed opletten want deze wastafels hebben geen overloop, dus kunnen overlopen als je ze sluit en niet in de buurt blijft.

6. BOWL

7. STRADA

6. BOWL
diam.400 n°5200031

7. STRADA
500x420 n°5200020

Onderbouwwastafels zijn specifiek voor montage in massieve wastafel-tabletten. De Kern van het materiaal wordt rondom de wastafeluitsparing zichtbaar en moet daarom 100% waterdicht zijn. Meestal worden onderbouwwastafels gekozen in combinatie met graniet, marmer, composiet of keramisch plaatmateriaal. Hieronder de onderbouwwastafels die we op voorraad volgen. Deze combineer je best met een meubel omdat ze onderaan niet zijn afgewerkt. Een onderbouwwastafel die gemonteerd wordt in een stenen wastafeltablet wordt een duurzame combinatie die uiterst zalig onderhoud. Geen bovenopliggende naden, randen of silicone-voegen. En elke kraan past ! Een traditionele wastafelkraan of een wastafelkraan vanuit de muur. Deze onderbouwwastafels hebben geen kraanvlak of kraangat, dus de uitsparing wordt altijd apart voorzien in de wastafeltablet. Een wastafelkraan vanuit de muur die geen contact maakt met de tablet zorgt zeker voor een minimum onderhoud.

8. S20

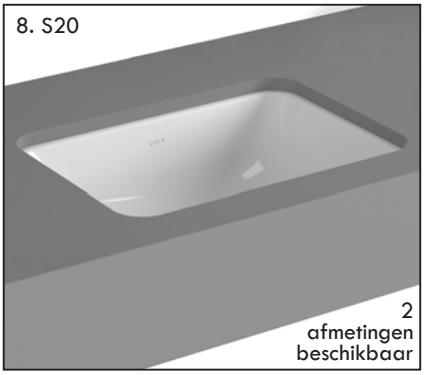

2 afmetingen beschikbaar

9. OPTIONS



8. S20
530x305 n°5390086
475x305 n°5390087

9. OPTIONS
500x420 n°5200020

ONMISBAAR !

CREPINE - n°1330000
Blinkend Chroom
of
CREPINE MET AFDEKKAP n°1330010
Blinkend Chroom
of
DRUKKNOPPLUG n°1330042
Blinkend Chroom
(Een automatische lediging is inbegrepen in elke traditionale wastafelkraan. Een verhoogde wastafelkraan of een muurmodel heeft een aparte crepine nodig.)

FIXATIE - n°5499140
M10 - set/2stuks

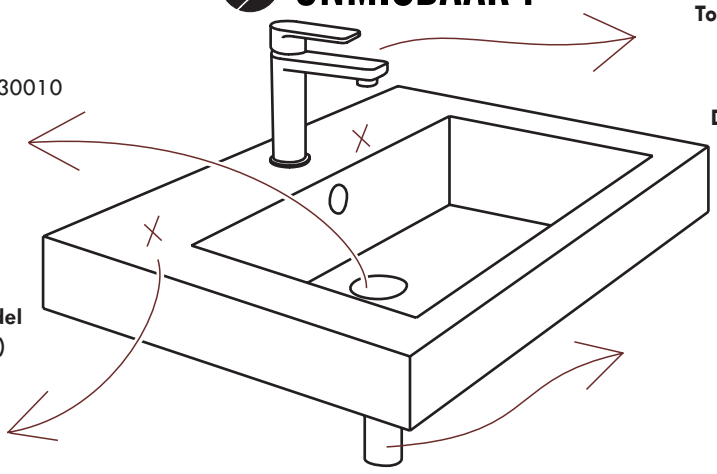

Toebehoren om de wastafelkraan aan te sluiten zie pagina 57

DESIGN WASTAFELSIFON - n°1340040
Blinkend Chroom
of
WASTAFELSIFON - n°1340011
Blinkend Chroom
of
MEUBELSIFON -n°1340600
plaatsbesparend
ZWART, voor meubel met laden
of
MEUBELSIFON -n°1380200
plaatsbesparend
WIT, voor meubel met draaideuren



MEUBEL

Badkamermeubelen Quartz op voorraad & Badkamermeubelen à la Carte

CARLSON QUARTZ
meubelen
op
voorraad

QUARTZ **DOUBLE** autumn oak

QUARTZ. DAT ZIJN 2 KLEUREN , 4 AFMETINGEN, SPIEGELS OF SPIEGELKASTEN, ZYKASTEN, WASTAFELTABLETTEN MET GEINTEGREERDE WASTAFEL IN KERAMIEK OF MINERAALMARMER...OF EEN HOUTEN TABLET MET OPBOUWWASTAFEL. ZO BOUW JE MEER DAN 20 VERSCHILLENDE MEUBELCOMBINATIES EN DIÈ ZIJN ALLEMAAL IN VOORRAAD DUS **METEEN BESCHIKBAAR!**

QUARTZ **BOWL**
pure white + autumn oak

QUARTZ **SINGLE** autumn oak

QUARTZ **SINGLE** pure white

QUARTZ **COMPACT** pure white

QUARTZ **COMPACT** 600 **KERAMIEK**



MEUBELSET
wastafel 600x420
onderkast met lade



MEUBELSET
wastafel 600x420
onderkast met lade

PURE WHITE
Linkse spiegelkast
n°9395821
Rechtse spiegekast
n°9395822

PURE WHITE
spiegel
n°9395820

QUARTZ **ZYKASTEN** 350x350x1690H

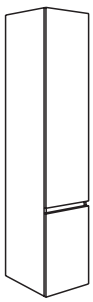

LINKSE
ZIJKAST

PURE WHITE
n°9399740

AUTUMN OAK
n°9399741

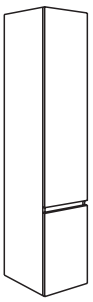

RECHTSE
ZIJKAST

PURE WHITE
n°9399745

AUTUMN OAK
n°9399746

QUARTZ **SINGLE** 800 **KERAMIEK**

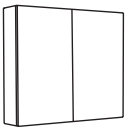

MEUBELSET
wastafel 800x460
onderkast met lade
spiegelkast



MEUBELSET
wastafel 800x460
onderkast met lade
spiegel

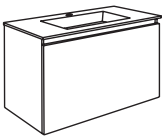

PURE WHITE
n°9399712

AUTUMN OAK
n°9399713

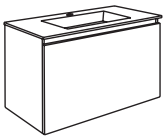

PURE WHITE
n°9399710

AUTUMN OAK
n°9399711

QUARTZ **SINGLE** 800 **MINERAALMARMER**

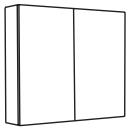

MEUBELSET
wastafel 800x460
onderkast met lade
spiegelkast



MEUBELSET
wastafel 800x460
onderkast met lade
spiegel

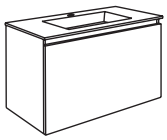

PURE WHITE
n°9399750

AUTUMN OAK
n°9399751

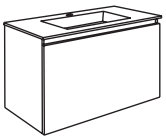

PURE WHITE
n°9399755

AUTUMN OAK
n°9399756

QUARTZ **DOUBLE** 1200 **KERAMIEK**

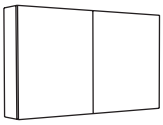

MEUBELSET
wastafel 1200x460
onderkast met lade
spiegelkast

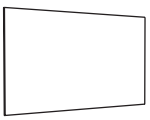

MEUBELSET
wastafel 1200x460
onderkast met lade
spiegel

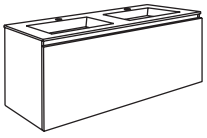

PURE WHITE
n°9399717

AUTUMN OAK
n°9399718

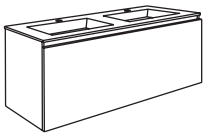

PURE WHITE
n°9399715

AUTUMN OAK
n°9399716

QUARTZ **DOUBLE** 1200 **MINERAALMARMER**

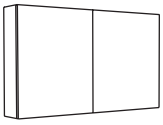

MEUBELSET
wastafel 1200x460
onderkast met lade
spiegelkast

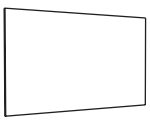

MEUBELSET
wastafel 1200x460
onderkast met lade
spiegel

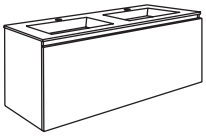

PURE WHITE
n°9399770

AUTUMN OAK
n°9399771

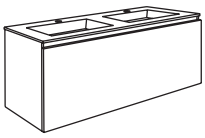

PURE WHITE
n°9399775

AUTUMN OAK
n°9399776

QUARTZ **BOWL** 1200

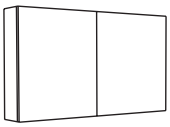

MEUBELSET
opbouwwastafel Bowl
tablet in AUTUMN OAK
onderkast met lade
spiegelkast

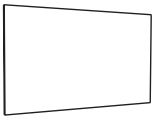

MEUBELSET
opbouwwastafel Bowl
tablet in AUTUMN OAK
onderkast met lade
spiegel 1200



kasten **PURE WHITE**
n°9399780

kasten **AUTUMN OAK**
n°9399781



kast **PURE WHITE**
n°9399785

kast **AUTUMN OAK**
n°9399786

QUARTZ **DOUBLE** 1600 **MINERAALMARMER**

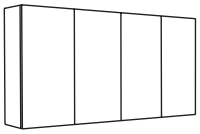

MEUBELSET
wastafel 1600x460
onderkast met lade
spiegelkast

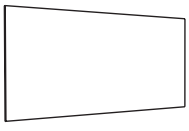

MEUBELSET
wastafel 1600x460
onderkast met lade
spiegel

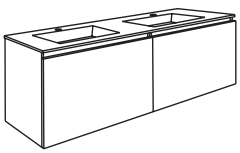

PURE WHITE
n°9399790

AUTUMN OAK
n°9399791

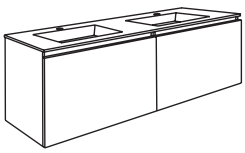

PURE WHITE
n°9399795

AUTUMN OAK
n°9399796

wastafeltablet in
KERAMIEK

wastafeltablet in
MINERAALMARMER

OPTIES

POWERBOX
n°9229998

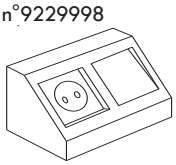

LEDSPOT
n°9229137

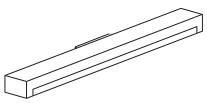

KLEUREN

AUTUMN OAK | **PURE WHITE**

CARLSON

ZIJKASTEN

MET GREEP DIEPTE: 350mm

ENKEL (LINKS OF RECHTS)

HOOG 1690mm



HALFHOOG 1040 +AFDEKTABLET

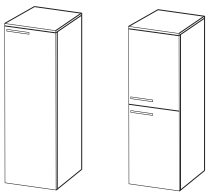

BREEDTE 350mm - 400mm - 450mm - 500mm

DUBBEL

HOOG 1690mm

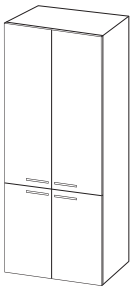

HALFHOOG 1040 +AFDEKTABLET



BREEDTE 700mm - 800mm - 900mm

GREEPLOOS

ENKEL (LINKS OF RECHTS)

HOOG 1690mm

HALFHOOG 1040 +AFDEKTABLET



BREEDTE 350mm - 400mm - 450mm - 500mm

DUBBEL

HOOG 1690mm

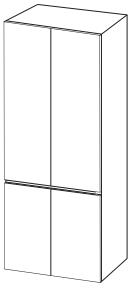

HALFHOOG 1040 +AFDEKTABLET

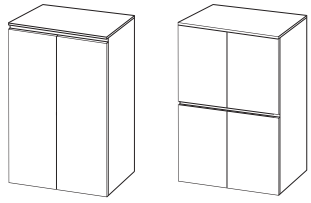

BREEDTE 700mm - 800mm - 900mm

ZYKASTEN KUNNEN STAAND GEMONTEERD WORDEN OP EEN SOKKEL (80mm HOOG) AANGEPASTE HOOGTE:1560mm IPV 1040mm & 1950mm IPV 1690mm

WASTAFELTABLETTEN

MINERAALMARMER blinkend - SOLIDSTONE mat - NATUURSTEEN/COMPOSIET - HOUT

ENKEL - DUBBEL - ASYMMETRISCH ENKEL of DUBBEL - OP MAAT - ÈÈN GROTE WASTAFEL MET 2 KRAANGATEN - GEINTEGREERDE WASTAFELS - OPBOUW-WASTAFELS (pg 37) - ONDERBOUWWASTAFELS (pg 37) - INBOUWWASTAFELS (pg 36) - **ZÒVEEL MOGELIJKHEDEN DUS ENKELE VOORBEELDEN .. :**

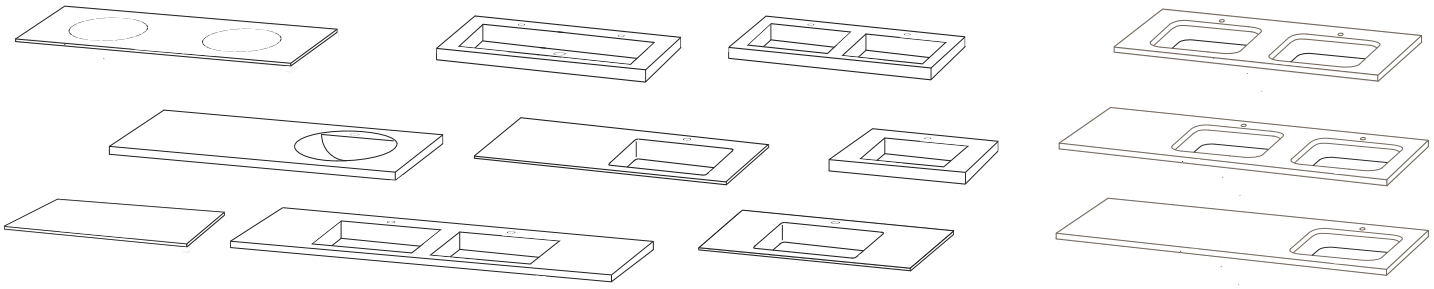

ONDERKASTEN

MET GREEP DIEPTE: 555mm - 460mm - 395mm

HOOG 520mm

DRAAIDEUREN

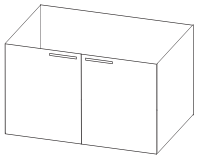

1 LADE

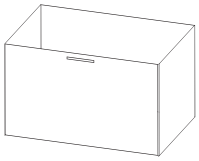

LADE & BINNENLADE

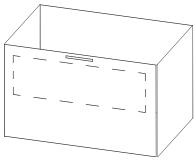

2 LADEN



HOOG 260 of 390mm

1 LADE

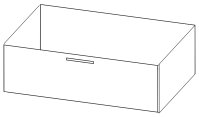

HOOG 780mm

3 LADEN



GREEPLOOS DIEPTE: 555mm - 460mm

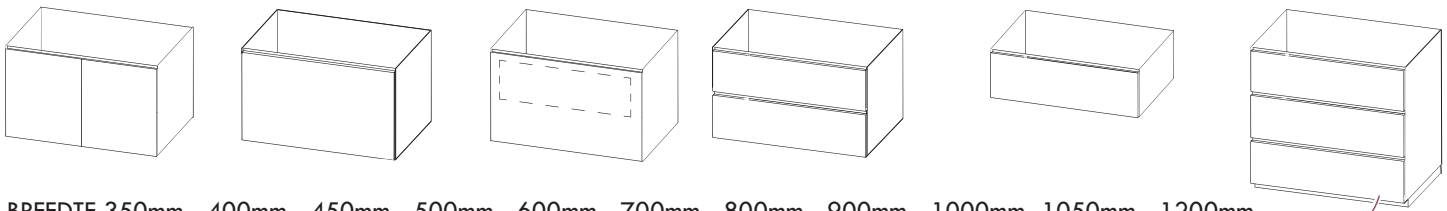

BREEDTE 350mm - 400mm - 450mm - 500mm - 600mm - 700mm - 800mm - 900mm - 1000mm -1050mm - 1200mm

DE STAANDE KASTEN (ook mogelijk met draaideuren) MOETEN VOORZIEN WORDEN VAN EEN SOKKEL (80mm HOOG)

SPIEGELS

ALLE SPIEGELS 'VOLGEN' DE AFMETINGEN VAN BIJNA ALLE MEUBELOPSTELLINGEN

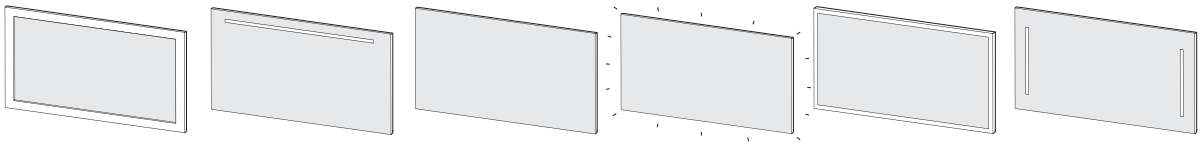

SPIEGELKASTEN

SCHUIFDEUREN - SPIEGELDEUR OP HOUT - DUBBELZIJDIGE SPIEGEL

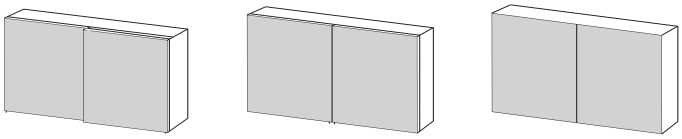

350mm - 400mm - 450mm - 500mm - 600mm - 700mm - 800mm - 900mm - 1000mm -1050mm - 1200mm BREED

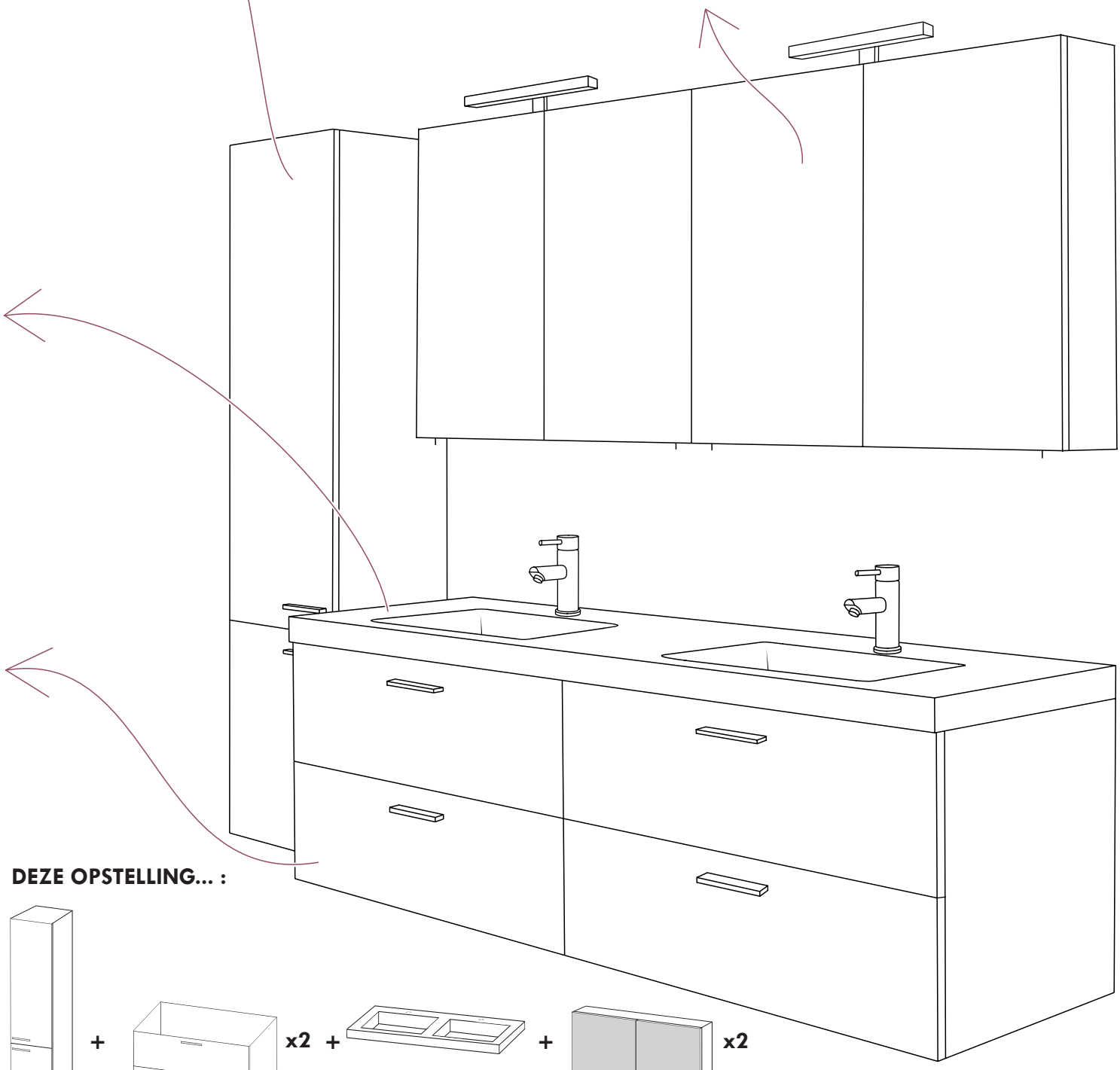

DEZE OPSTELLING... :

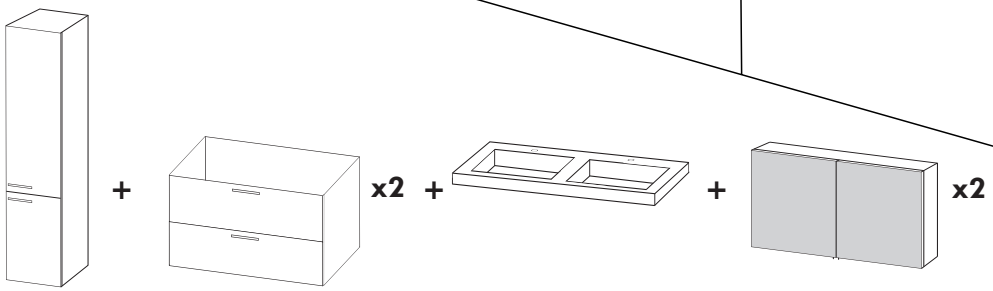

450mm 900mm 1800mm 900mm

CARLSON

ZO! .. Met de modules op de vorige pagina, kan je je meubel pràktisch samenstellen, de afmeting bepalen & de indeling kiezen zoals je ze wil... Er kan nog meer, maar de meest belangrijke kasten & tabletten hebben we daar samengezet. Naar iets op zoek dat je niet kan vinden ? .. Vraag het ons ! Hebben we het niet tussen de 'standaard modules' ? .. dan hebben we nog altijd maatwerk. En dat is écht 'à la Carte' kiezen!

EN NU.. kan je het meubel de look en stijl geven die het beste bij jou past ! Je kiest het FRONT : neutraal recht, landelijke lijntjes, een massieve of gekleurde kader, strak greeploos afgeschuind, opvallend blinkend.. De CORPUS (de kast zélf) volgt mee !

WAT IS JE STIJL ?

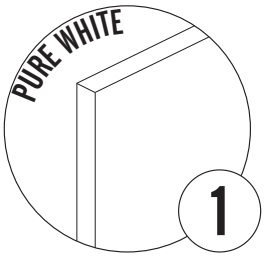

PURE WHITE
Een recht front met witte afwerking in melamine & abs band rondom
GREEPLOOS OF MET GREEP

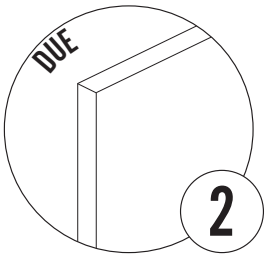

DUE
Een recht front met afwerking in melamine & abs band rondom. Keuze uit meer dan 20 kleuren. Effen/houtstructuur.
GREEPLOOS OF MET GREEP

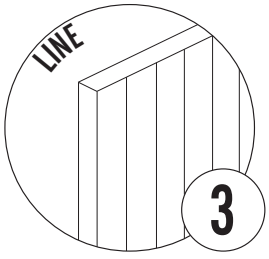

LINE
Een lichtjes afgerond front in folie met ingefreesde lijntjes. Keuze uit meer dan 10 kleuren.
ENKEL MET GREEP

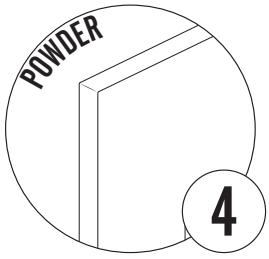

POWDER
Een recht front in PowderCoating. Een uiterst sterke ingebakken afwerking. Keuze uit 6 kleuren.
GREEPLOOS OF MET GREEP

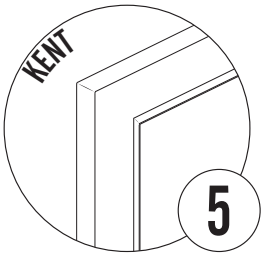

KENT
Een klassiek front met ingefreesd kader in folie. Keuze uit meer dan 10 kleuren.
ENKEL MET GREEP

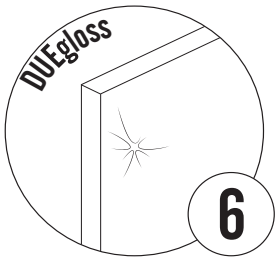

DUEgloss
Een recht front met afwerking in hoogglans melamine & abs band rondom. Keuze uit 5 blinkende kleuren.
GREEPLOOS OF MET GREEP

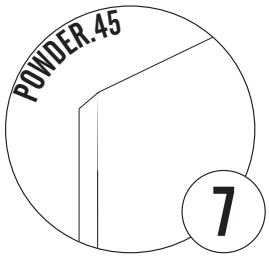

POWDER.45
Een recht front in Powder-Coating, uiterst sterke inge-bakken afwerking in 6 kleuren.
ENKEL GREEPLOOS

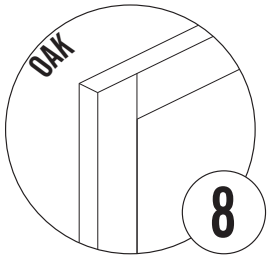

OAK
Een kaderdeur in massieve eik & fineer invulling
enkel.
ENKEL MET GREEP

EEN PAAR VOORBEELDEN



DE KLEUREN

Een overzicht van de verschillende kleuren en er wordt al snel heel duidelijk dat je je meubel door de kleur een totàal ander uitzicht, stijl of effect kan geven. Dit is 't leukste deel... ! Je kiest de kleur van het meubel en je zoekt een mooi passende vloer & wandbekleding... of je doet't omgekeerd en je brengt je vloer- of tegelstaal mee en je zoekt daarbij de kleur van het badkamermeubel uit. Altijd een kleur die perfect zal passen. Sommige kleuren zijn beschikbaar in verschillende afwerkingen (bv. DUE & Duegloss), sommige kleuren zijn er in **verschillende materialen** zoals massief, folie, Powdercoating, melamine, laminaat, enz... De mogelijkheden zijn dus **oneindig** ! In de toonzaal kan je al de stalen 'live' bekijken & vergelijken.. Misschien combineer je één van deze kleuren wel met een tablet in **NATUURSTEEN** of **COMPOSIET** uit het '**Carlson ATELIER**' gamma... die stalen liggen ook allemaal klaar om de ideale combinatie te maken. De gedrukte kleuren kunnen afwijken van de werkelijke kleuren en komen geen 100% overeen met de werkelijkheid. Wanneer je de uiteindelijke kleur zal beslissen, raden we aan dat te doen aan de hand van de stalen in de toonzaal

ARABICA BROWN

AUTUMN OAK


BARLEY

BLACK INK

WHITE WASH

BOURBON GREY


CEMENT


CHESTNUT


EARL GREY

BLACKWOOD

GOODWOOD


LEROY BROWN

MILWOOD GREY

MILWOOD LIGHT


MOKKA

PANAMA LIGHT

PERGAMON

OAK PURE

PURE WHITE
EXTREME WHITE

SANTOS BEIGE

SLATE

SOFT GREY


SPRING OAK

TIMOR SAND


TREE HOUSE

HANDIGE EXTRA'S

LADE INDELINGEN

Om kleine spulletjes netjes op te bergen en alle plaats in de lade 100% te benutten, zijn de lade indelingen een handige extra. Het zijn houten (donkere eik) bakjes die op de ideale maat zijn gemaakt, aangepast aan de lade en de kastdiepte, zodat ze goed vast zitten en niet heen & weer bewegen als je de lade opent of sluit. Alles blijft goed op z'n plaats en blijft overzichtelijk. De binnenverdelingen zijn verplaatsbare & uitneembare inox matte plaatjes. De combinatie van inox mat & donker eik maken de kast vanbinnen zelfs mooi ! Je kan de lade-indelingen ook gerust later nabestellen of afhalen.

n°9399760

n°9399762 - n°9399764

CARLSON

Een paar voorbeelden, badkamermeubelen, opstellingen, kleurcombinaties & uitvoeringen die opgesteld staan in onze toonzaal. Aan het 'à la Carte' overzicht kan je zien dat de mogelijkheden éindeloos zijn en je elk van deze meubelen persoonlijk kan maken door kleine of grote aanpassingen: kleur, maat, wastafel, spiegel, .. àlles kan je kiezen !

ATELIER WHITE

Een wastafel in composiet 'Extreme white' uit het 'Carlson Atelier' gamma. Maatwerk op z'n best met een tablet in verlijmde composiet & geïntegreerde wastafel met afschuining & verdoken afvoerplug. 2700 breed opgedikt door verstek rondom. De wastafelkraan vanuit de muur ('Stick') houden het geheel clean. De onderkasten met 'push-to-open' systeem & hoogte op maat creëren een geheel met pérfecte verhoudingen & tijloze look.

SOLID 2400

Een dubbele wastafetablet van **2400**mm in **mat** witte **composiet** met geïntegreerde strakke wastafels. De spiegelkast en onderbouwkasten met telkens een lade en binnenlade zijn in 'Due' **extreme white**. De **ingefreesde ledstrook** in de lichtluifel zorgt voor een integrale verlichting van de spiegelkast. De afgebeelde kranen zijn het type '**Ringo wit**', ook verkrijgbaar in zwart of chroom.

mat witte
wastafetablet in composiet

ingefreesde ledstrook

TREE HOUSE BOWL

Een prijsbewuste opstelling met 2 Pure White onderbouwkasten van 1200mm met telkens 1 grote lade. De laden kunnen (ook achteraf) voorzien worden van een extra binnenlade. De houten tablet in 'Tree house' met de 2 'Bowl' opbouwwastafels geven het meubel een extra aparte uitstraling. De 2 aparte spiegels van 600mm (720mm hoog) & ledarmatuur met dezelfde breedte kunnen ook vervangen worden door één grote spiegel of spiegelkast. De inox-matte verhoogde wastafelkranen 'Steel' kunnen ook achter de wastafel geplaatst worden.

Bowl opbouwwastafel
& Steel wastafelkraan

CHESTNUT DUO

Een asymmetrisch wastafelmeubel van 1200 met tablet in mineraalmarmer van 460mm diep, met één grote lade & binnenlade voor de kleine spullen. De spiegel (800mm hoog) met geïntegreerde zijdelingse verlichting volgt de breedte van het meubel. Een dressoirkast nàast het meubel van 1050mm breed geeft extra werkruimte & opbergruimte zonder hoge of grote volumes zoals zijkasten.. Het geheel blijft heel 'open'. De wastafelkraan Ceraplan III heeft dezelfde lijnen als de wastafel: Strak & recht met afgeronde hoeken.



'Slim' wastafeltablet 460 diep

OAK PURE

Een landelijk-moderne & praktische opstelling. 4 onderbouwladen met een totale breedte van 1400mm, een spiegelkast met indirecte verlichting & een dubbele kolomkast van 700mm. 'Oak Pure' is één van de meest recente kleuren met de uitstraling van echt hout én het onderhoudsgemak van melamine. Hierboven een detail van de onderbouwwastafel in een composiet tablet (imitatie blauwsteen) met Vulcano afwerking & dikte van 20mm.

WHITE LINE

Een romantisch badkamermeubel van 1400mm met draaideuren en een bijpassende spiegel met kader rondom. De halfhoge kasten houden het geheel elegant & creëren extra opbergruimte. De wastafeltablet met ovalen onderbouwwastafels & de afdektabletjes van de zijkasten zijn in blauwsteen (dikte 30mm)
De 3-gats wastafelkraan 'Viola' geeft een extra klassieke uitstraling aan het meubel. Het meubel kan uiteraard in verschillende afmetingen & kleuren, de draaideuren kunnen vervangen worden door laden & er is keuze uit een 20-tal verschillende grepen.

OAK

De natuurlijke combinatie van massieve eik & fineer met natuursteen maakt van dit meubel een tijdloze keuze. Handige hoge kolomkasten van 400mm breed, een onderbouwkast met draaideuren (laden zijn ook mogelijk) van 1600mm en de spiegel met waarbij de eiken rand rondom weer opnieuw terug komt. Deze uitvoering 'Oak' is niet mogelijk in een greeploze uitvoering, maar verschillende grepen zijn wel mogelijk. Een klassieker in de badkamer !



CARLSON

Een speciale hoekopstelling, een landelijk meubel met lijntjes, pure eik en tabletten in natuursteen of composiet uit het 'ATELIER' gamma met onderbouwwastafels, praktische grote meubelen, opvallende hoogglans of een héél 'Betaalbaar mooooooi' meubel, ..

WHITEGLOSS CORNER

Een hoekcombinatie met Whitegloss & Mokkagloss. Een wastafeltablet van 2400mm breed & 555mm diep met 2 geïntegreerde wastafels, een vaste spiegel & een staande commode die haaks werd gemonteerd.

LEROY BROWN BLOCK

2 onderbouwkasten met dubbele lade van 900mm met greep, een wastafeltablet 'Block' (dikte 60mm) met 2 geïntegreerde rechthoekige wastafels & daarboven een handige 4-deurs spiegelkast geven dit strakke, tijdloze meubel heel veel opbergruimte. De zijkast van 450mm breed kan in verschillende hoogtes, breedtes & indelingen. De wastafelkranen die worden afgebeeld zijn het type 'Stick'.



DUE AUTUMN OAK

Betaalbaar Mooooooi ! Een dubbel meubel, 1600mm breed, in Autumn oak met greeploze kasten, een wastafeltablet met vierkante inbouwwastafels in porselein. Een strakke spiegel die ook kan gekozen worden met geintegreerde verlichting of aparte spots. Het meubel kan gemakkelijk uitgebreid worden met kolomkasten of spiegelkast en binnen dezelfde prijs kan je uit meer dan 25 kleuren kiezen.

CARLSON

Een overzicht van nòg enkele toonzaalopstellingen die wij hebben samengesteld & tentoongesteld, ..klaar om tot in het verste detail te inspecteren & tot in het uiterste hoekje te komen bekijken. In de toonzaal helpen we graag verder om alle mogelijkheden, samen met jou, te bekijken & het perfecte meubel, zoals jij het helemaal wil, samen te stellen.

DUE MANO
BLACK.GLOSS



DUE PIERO
ARABICA BROWN

QUARTZ BOWL
PURE WHITE & AUTUMN OAK



SOLID 2400
EXTREME WHITE

ONE.BLOCK
AUTUMN OAK

DUE BOWL
MILWOOD GREY

ZIMBABWE 1800
MILWOOD GREY

BLOCK.ONE
TREE HOUSE

SLIMEDGE
SANTOS BEIGE

DUE STRADA 2400
ARABICA BROWN



COMPACT DOUBLE
BARLEY



KENT 1800
PANAMA LIGHT





STOCCO

Een italiaanse fabrikant die 2 belangrijke meubellijnen heeft ontwikkeld, 'Quotidien' & 'Tailormade'. Quotidien is een verhaal over modulaire meubelen dat alle vormen, materialen & combinaties in huis heeft om een verfijnd, kleurrijk, opvallend, sober, strak ... pùùr italiaans meubel samen te stellen. 'Tailormade' gaat nog een stapje verder: uiterst maatwerk & ontwerpen die tot in het kleinste detail kunnen verpersoonlijkt worden.. Het badkamermeubel wordt 'anders bekeken' door materialen te gebruiken zoals, Fenix, Kerlite, HPL, Corian,... en de mogelijkheden daarvan worden uiterst benut. Absoluut 200% creatief... en jij bent zelf de ontwerper als je dat wil ! In onze toonzaal nodigen we graag uit in onze 'Stocco Tailormade studio' waar we alle materialen & stalen voorhanden hebben, samen met het hele gamma dat in al z'n mogelijkheden opperbest staat opgesteld. Van 'Quotidien' tot 'Tailormade', ...of een mix van beiden.. bouwt Stocco exàct dat meubel dat jij wou en nét ietsjes meer heeft.



KRAANWERK

Wastafelkranen Bad- & douchemengkranen Thermostaatkranen Douchesystemen

SLIMLINE II WASTAFELKRAAN n°6230503 DOUCHEKRAAN n°6230506 BADKRAAN n°6230505

CERAPLAN III WASTAFELKRAAN n°6231001 DOUCHEKRAAN n°6231005 BADKRAAN n°6231006

CONNECT WASTAFELKRAAN n°6230602 DOUCHEKRAAN n°6230606 BADKRAAN n°6230605

GIO WASTAFELKRAAN n°6230710 VERHOOGDE WASTAFELKR. n°6230712 BADKRAAN n°6230720

TALIS WASTAFELKRAAN n°6140503 BADKRAAN n°6140531

MENGKRANEN

Van àlle mengkranen zijn de wastafelkranen het meest talrijk. Ze zijn er rond vierkant, hoog, klein, vanuit de muur, vanop de wastafel, klassiek, strak, modern, .. de meeste zijn in blinkend chroom, maar ze zijn er ook in wit, zwart of inox mat. De **standaard** wastafelmengkranen kunnen gecombineerd worden op elke wastafel of wastafeltablet, hoewel het aan te raden is om beide op elkaar af te stemmen. Een kraan met hoge & lange uitloop kan een ondiepe wastafel plots een pak handiger maken. Een **verhoogde** kraan gebruik je bij opbouwwastafels, maar je kan dan ook kiezen voor een **muurkraan**.
De **badkranen** & **douchemengkranen** uit éénzelfde reeks hebben telkens dezelfde greep & vormen die terug komen. Zo wordt de badkamer één geheel. Hoewel de wastafelkraan dikwijls gecombineerd wordt met **thermostaat**kranen. (pagina 59) Die zijn heel neutraal van vorm & model en passen eigenlijk onopvallend in elke badkamer. De levensduur & de gebruiksslijtage van een mengkraan ligt hoger dan die van een thermostatische kraan. Toch kan je van beide heel vlot alle onderdelen verkrijgen. Een thermostatische kraan geeft dan wel meer comfort. Ze zijn **veilig** door de temperatuurblokkering en door de **debietbegrenzing** aan de volumeknop verbruiken ze minder water. De temperatuur van een thermostatische kraan blijft steeds stabiel & de modellen zonder overbodige vormen vragen een minimum aan onderhoud. Een wastafelkraan is niet verkrijgbaar in thermostatische versie... toch zijn er handige & veilige oplossingen zoals een **mini-thermostaat** die onder de wastafel of in het badkamermeubel wordt gemonteerd tussen de aansluiting van het warm & koud water en de wastafelkraan zelf. De mini-thermostaat kan eenvoudig worden ingesteld. >

Spik & Span

Hoe KRAANWERK netjes onderhouden ?

Hoe zachter je je kranen behandelt, hoe langer je plezier zal beleven aan hun stralende glans. Gebruik geen schuursponsjes, maak de kraan schoon met een beetje schoonmaakmiddel en een vochtige doek. Spoel af & maak droog. Je kan kalkafzetting voorkomen door de kraan na elk gebruik te drogen. Als er dan toch kalk verschijnt, verwijder die dan met ons onderhoudsproduct (decal chroomreiniger) De meeste klassieke anti-kalk producten zijn te agressief en kunnen het oppervlak van de kraan beschadigen. Thermostaatkranen werken met een waspatroon dat zorgt voor de juiste instelling van de temperatuur. Als de thermostaat steeds op dezelfde temperatuur blijft ingesteld staan, kan het patroon vast komen te zitten. Draai daarom regelmatig de temperatuurknop een keer van volledig heet naar volledig koud en weer terug naar de gewenste temeratuur.

METRIS

WASTAFELKRAAN n°6140331

WASTAFELKRAAN n°6140321

FOCUS

WASTAFELKRAAN n°6141001

BADKRAAN n°6141005

TIP !

Om een wastafelkraan het veilige comfort te geven van een thermostatische kraan, kan je die voorzien van een mini thermostaat die wordt aangesloten tussen de bestaande warm- & koudwaterleidingen en de wastafelkraan zelf. Met de mini-thermostaat kan je het heet water eenvoudig op een veilige manier instellen. De mini-thermostaat kan zichtbaar gemonteerd worden onder de wastafel of past netjes in de onderkasten van het badkamermeubel.

MINI-THERMOSTAAT n°6186500

ONMISBAAR !

Bij een bad- of douchekraan vanuit de muur worden alle montagetoebehoren meegeleverd in de verpakking. Ze worden rechtstreeks op de leidingen aangesloten met behulp van de excentrische koppelingen.
Bij een wastafelkraan worden de fixaties ook meegeleverd & de aansluitflexibels zijn ook inbegrepen. De aansluiting in de muur wordt meestal gemaakt met behulp van hoekstopkranen. Wanneer de oude kraan wordt vervangen door een nieuwe, kunnen de hoekstopkranen hergebruikt worden.

HOEKSTOPKRAAN n°6180001

KRAANWERK
mengkranen

STICK

WASTAFELKRAAN n°6350001

VERHOOGDE WASTAFELKRAAN n°6350003

sprong 175mm n°6350005
MUURKRAAN sprong 245mm n°6350006

RINGO

WASTAFELKRAAN CHROOM n°6350300

ZWART n°6350302

WIT n°6350301

LIGHT

WASTAFELKRAAN n°6340000

VERHOOGDE WASTAFELKR. n°6340019

sprong 175mm n°6340013
MUURKRAAN .sprong 245mm n°6340015

CANDY

WASTAFELKRAAN n°6341300

BADKRAAN n°6341320

LEVEL

WASTAFELKRAAN n°6351100

BADKRAAN n°6351140

KRAANWERK
mengkranen & thermostaatkranen

DOUCHEKRAAN n°6350061

BADKRAAN n°6350051

3-GATS BADKRAAN n°6350055

VERHOOGDE WASTAFELKRAAN n°6350305

BADKRAAN n°6350320

STEEL

WASTAFELKRAAN n°6341400

VERHOOGDE WASTAFELKRAAN n°6341405

THERMOSTAATKRANEN

DOUCHE

Ceratherm-**50**
n°6200010

Ceratherm-**100**
n°6200011



Ceratherm-**200**
n°6200012

BAD

Ceratherm-**50**
n°6200000

Ceratherm-**100**
n°6200001

Ceratherm-**200**
n°6200002

KRAANWERK
douchegarnituren & handdouches

DOUCHEGLYSTANGEN

1. CROMA variojet 650mm n°6632000 - 2. CROMA variojet 900mm n°6632010 - 3. CROMA multi-jet 650mm n°6632050
4. CROMA multi-jet 900mm n°6632070 - 5. SLIMLINE 1-jet'80 600mm n°6701102 - 6. Idealrain 3-jet'100 600mm n°6701104
7. Idealrain 3-jet'100 900mm n°6701106 - 8. Idealrain 3-jet'140 600mm n°6701109 - 9. Idealrain 3-jet'140 900mm n°6701110

HANDDOUCHEGARNITUREN

HANDDOUCHES

1. RAINSENSE-II 3-jet 110mm n°6700001 - 2. MINIMAL 1-jet n°6800150 - 3. KUBUS 1-jet n°6800151 - 4.RAMO 3-jet 100mm n°6800152
5. IDEALRAIN 3-jet 140mm n°6700023 - 6. IDEALRAIN 3-jet 100mm n°6700021 - 7. IDEALRAIN 3-jet 80mm n°6700020

HOUDERS & DOUCHESLANGEN

1. VOGUE voor montage aan de badkraan n°6145940 - 2. MINIMAL regelbaar in richting (Foto bovenaanzicht) n°6800191 - 3. KUBUS vast n°6800192
4. MINIMAL vast (Foto bovenaanzicht) n°6800000 - 5. EASYFLEX gladde doucheslang 1250mm n°6900002, 1600mm n°6900003, 2000mm n°6900005

REGENDOUCHECOMBINATIES

Bij renovatie of vervanging is een regendouche niet zo evident omdat dat eigenlijk een onderdeel is van inbouwkraanwerk (zie volgende pagina). De installatie bij inbouwkraanwerk is ook intensiever, dus ook bij nieuwbouw is het veel eenvoudiger om een regendouchecombinatie te plaatsen. Door de vaste buis die vanuit de thermostaatkraan vertrekt kan zowel een vaste regendouche, als een aparte handdouche bediend worden. De aansluiting van deze combinaties is exact dezelfde als de aansluiting van een standaard meng- of thermostaatkraan.

Beide systemen hieronder hebben een thermostatische bediening & de omsteller (keuze tussen de afneembare handdouche en vaste regendouche) zit geintegreerd in de greep.

De douchegliijstangcombinatie '**Rainsense**' heeft een dunne metalen regendouche, is aanpaasbaar in de hoogte & is verkrijgbaar met 2 verschillende handdouches (een fijne staafhanddouche of een grote handdouche met 3 verschillende stralen).

De douchegliijstangcombinatie '**Idealrain-eco**' heeft een kunststof hoofddouche, een vaste hoogte en ook verkrijgbaar met 2 verschillende handdouches : Minimal of Idealrain (een fijne staafhanddouche of een handdouche van 80mm diameter met 3 verschillende stralen)

IDEALRAIN-ECO

n°6700201

n°6700200

RAINSENSE

n°6700199

n°6700198

INBOUWKRAANWERK

Bij inbouwkraanwerk zijn de mogelijkheden oneindig. Aparte thermostaatkranen of mengkranen kunnen gecombineerd worden met stopkranen en/of omsteller. Het voordeel aan inbouwkraanwerk is dat de zichtdelen tot een minimum worden beperkt en het onderhoud automatsich ook. Al die thermostaat-, omstel- & stopkranen kunnen ook beperkt worden tot één bedieningsplaat. Hieronder de 2 meest voorkomende systemen :

THERMOSTAAT & HOOFDDOUCHE

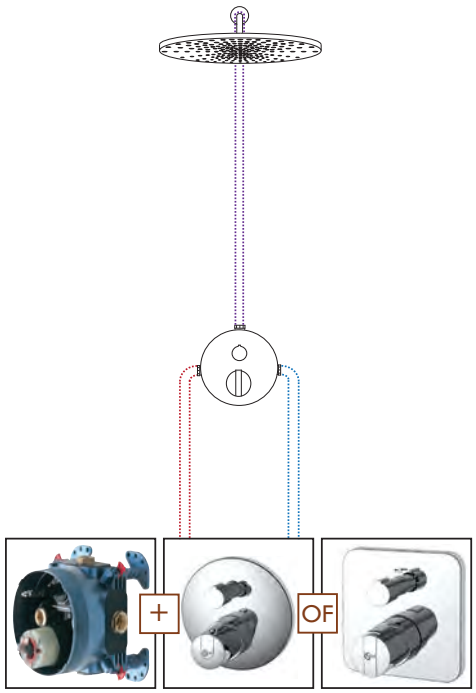

Universeel inbouwdeel 'Easybox' n°6201000

Thermostaat met stopkraan 'Ceratherm-100' n°6200102

Thermostaat met stopkraan 'Ceratherm-200' n°6200502

THERMOSTAAT & HOOFD- & HANDDOUCHE

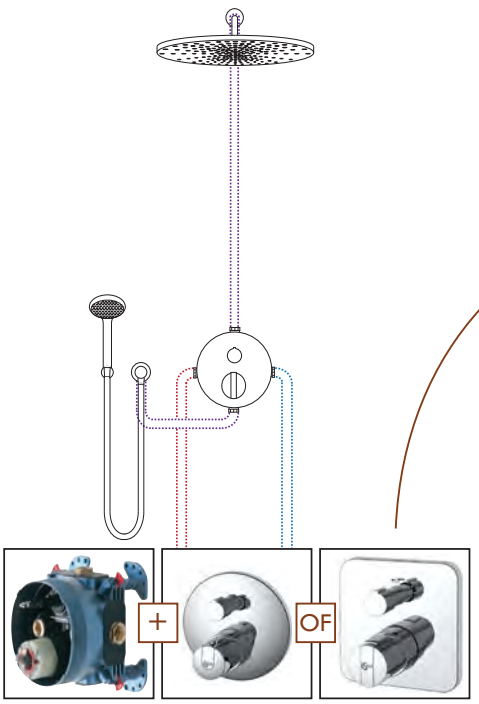

Universeel inbouwdeel 'Easybox' n°6201000

Thermostaat met omsteller 'Ceratherm-100' n°6200103

Thermostaat met omsteller 'Ceratherm-200' n°6200503

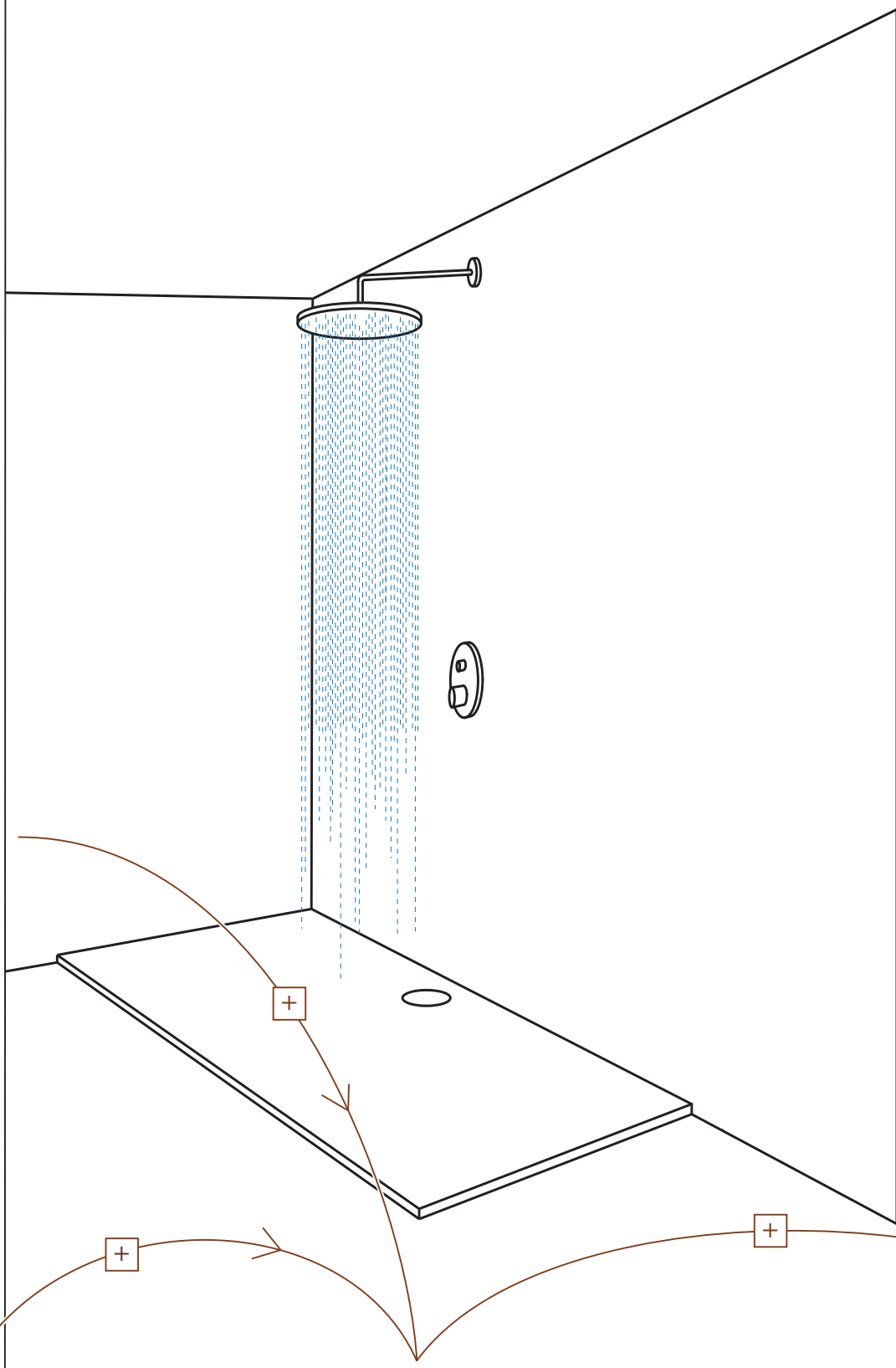

HOOFDDOUCHES

ROND

Diam.200mm n°6800905
Diam.250mm n°6800906
Diam.300mm n°6800907
Diam.400mm n°6800908

VIERKANT



200x200mm n°6800922
300x300mm n°6800923
400x400mm n°6800924

RECHTHOEKIG



200x300mm n°6800925
250x400mm n°6800926

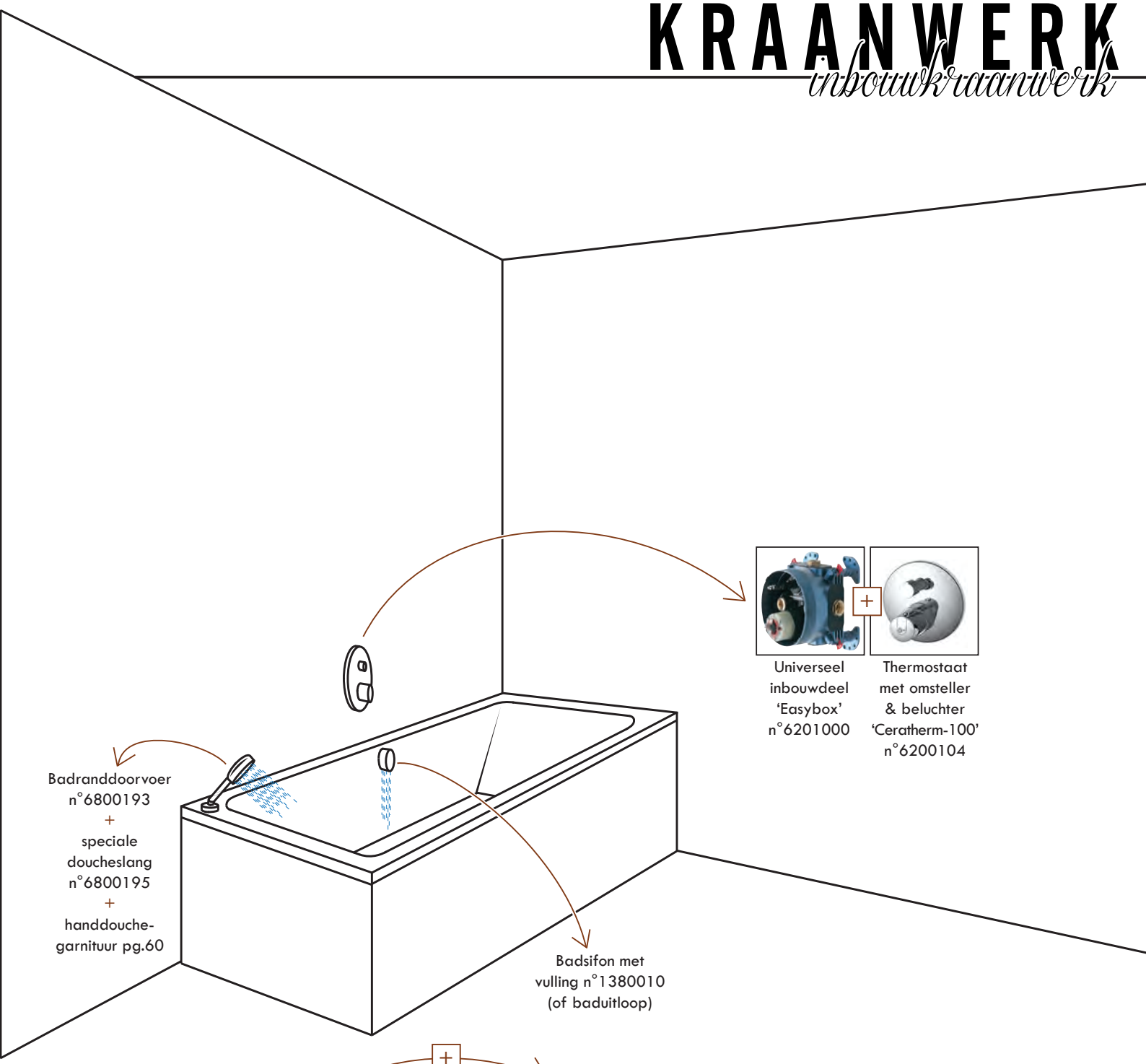

Universeel inbouwdeel 'Easybox' n°6201000

Thermostaat met omsteller & beluchter 'Ceratherm-100' n°6200104

Badranddoorvoer n°6800193
+
speciale doucheslang n°6800195
+
handdouche-garnituur pg.60

Badsifon met vulling n°1380010 (of baduitloop)

DOUCHEARMEN

ROND

1.**MUUR**
Lengte 300mm n°6800910
Lengte 400mm n°6800911
1.**PLAFOND**
Lengte 200mm n°6800915
Lengte 300mm n°6800916
Lengte 400mm n°6800917

VIERKANT

1.**MUUR**
Lengte 300mm n°6800930
Lengte 400mm n°6800931
1.**PLAFOND**
Lengte 300mm n°6800935
Lengte 400mm n°6800936

MUURKNIE

(ENKEL VOOR OPSTELLING MET HANDDOUCHE)

ROND

n°6800196

VIERKANT

n°6800197

HANDDOUCHEGARNITUUR

ZIE VORIGE PAGINA

KEUKEN

Spoeslafeskranen Wandkranen Uitgietbakken

SPOELTAFELKRANEN

De kraan die 't meest open & dicht gaat.. die't meest klusjes op z'n dagtaak heeft staan en waar 't meest op gerekend wordt. Een keukenkraan moet praktisch & handig zijn en dat is voor iedereen verschillend. De ene kan niet zonder vaatdouche (uittrekbare sproeikop) , omdat dat elk hoekje van de spoeltafel aankan & de groentjes vlug-vlug spoelt tijdens die drukke avondrush. De andere zweert bij een hoge uitloop omdat daar elke pot -misschien wel een emmer- onder past en veel werkruimte geeft. Ze zijn strak, fijn en zien er goed uit. ..Er zijn er die bij een traditionele keukenkraan blijven.. omdat die is zoals we ze jarenlang gewoon zijn en hebben die 'jaren van dienst' goed bewezen.

Mag de keukenkraan opvallen ? ..Halfweg het keukeneiland. Of liever wat gewoner ? .. onopvallend mooi geintegreerd ? Er zit allicht eentje bij voor jou ! Sommige modellen zijn er, naast blinkend chroom, ook in inox matte look. Fijn, robuust, eigentijds of retro ? ze zitten er allemaal bij. Kan je toch niet vinden wat je zoekt ? We hebben er nog zo veel meer ! Deze kranen zijn doorgaans allemaal voorradig en kunnen meteen afgehaald worden. De keukenboiler 'Close in' of 'Close up' van 10 of 15 liter kan je terugvinden op pagina 84 en de toebehoren om een keukenkraan aan te sluiten, zijn dezelfde als bij de wastafelkranen op pagina 57 (Onmisbaar !) De flexibels en montagetoebehoren worden meegeleverd in de doos, de hoekstopkraantjes kan je recupereren als het om een vervanging gaat, anders is dat het énige dat je nog nodig kan hebben.

FOCUS
CHROOM n°6141017
INOX-MAT n°6141018

FOCUS'e HOOG
CHROOM n°6141030
INOX-MAT n°6141031

FOCUS'e MET VAATDOUCHE
CHROOM n°6141019
INOX-MAT n°6141020

ACTIVE MET VAATDOUCHE
n°6270111

ACTIVE
n°6270110



SLIMLINE II
n°6230510

SLIMLINE MET VAATDOUCHE
n°6230512

LIGHT ARC
n°6340090

LIGHT CUBE
n°6340095

RINGO ZWART
n°6350362

RINGO MET VAATDDOUCHE
n°6350370

STICK
n°6350090

STICK GASTRO
n°6350097

BELINDA
n°6351200

CONNECT
n°6230610

CERAPLAN III (lagedruk)
n°6231012

INOX-MAT

CONNECT ARC
CHROOM n°6230611
INOX-MAT n°6230612

CONNECT CUBE
CHROOM n°6230613
INOX-MAT n°6230614

STOERE JONGENS

... DIE UITGIETBAKKEN

Een handwasje, vuil dweilwater, de voetbalschoenen afschrobben, je tuinspullen proper krijgen, emmers vullen & emmers uitgieten, een krachtig sopje brouwen.. misschien gebruik je ze voor nog iets anders...Ze moeten allicht sterk zijn, tegen een stootje kunnen, stoer zijn, degelijk zijn, robuust & kloek. Ze passen in de garage, in de berging, in een donker hoekje of -wie weet- in de spotlight, ergens achterin het tuinhuis, goed centraal in de wasplaats, naast de werktafel in het atelier, .. of wàar jij ze ook nodig hebt. Ze kunnen enkel een koudwaterkraan hebben.. die kan aangesloten zijn op regenwater... of kraantjeswater. Of je neemt ze met een mengkraan. Eéngreeps of tweegreeps. Soms kan je een rooster bijbestellen, bij anderen zit het er dan weer standaard bij,.. en sommige modellen hebben dat niet. In elk model past een emmer. Je hebt ze ruim, heel ruim en uiterst ruim, groot, groter en grootst. Je hebt ze in porselein of keramiek, je hebt ze in kunststof en je hebt ze in inox. De allergrootste telg, ABU, is voorzien om onder te bouwen met een kastje, maar die kan ook gewoonweg hàngen. De anderen hangen altijd vrij.. Kortweg, 't is een werkpaard, ze gaan jaren & jarenlang mee en dat uitverkoren model gaat bij jou thuis absoluut nog veel varkentjes wassen.



Spik & Span

Hoe een UITGIETBAK onderhouden?

Hoewel het een uitgietbak vergeven is om niet altijd perfect glimmend aan de muur te hangen, is het toch fijn dat hij netjes is. Eigenlijk zal je een uitgietbak onderhouden zoals een wastafel (Spik & Span 'wastafel' pagina 36). Omdat sommige producten kunnen inwerken op kraanwerk en dat beschadigen is dàt één van de redenen waarom een uitgietbak voorzien wordt van een kraan vanuit de muur en zo geen contact heeft met de uitgietbak. Ze draaiden handig opzij, de mengkranen en dat is natuurlijk ook een praktische hoofdreden.

n°5500800 ABU 610x445mm ABS KUNSTSTOF - ABU 610x445mm ABS KUNSTSTOF - ABU 610x445mm ABS KUNSTSTOF - ABU 610x445mm ABS KUNSTSTOF

n°5500010 STEELFORM 500x330mm STAALPLAAT - STEELFORM 500x330mm STAALPLAAT - STEELFORM 500x330mm STAALPLAAT - STEELFORM 500x330mm STAALPLAAT

ENKEL KOUD

DUBBELDIENSTKRAAN
n°1210013
sprong*80mm
met beluchter

ALPHA n°6210020
sprong*215mm

WARM & KOUD

APOLLO n°6184170
sprong*260mm

*De sprong is de astand vanaf de muur tot het center van de perlator/uitloop

FOCUS n°6141032
sprong*260mm

SLIMLINE n°6230514
sprong*250mm

ALPHA n°6210210
sprong*260mm

ONMISBAAR !

FIXATIE
set/2 stuks met afdekkap
n° 5499115

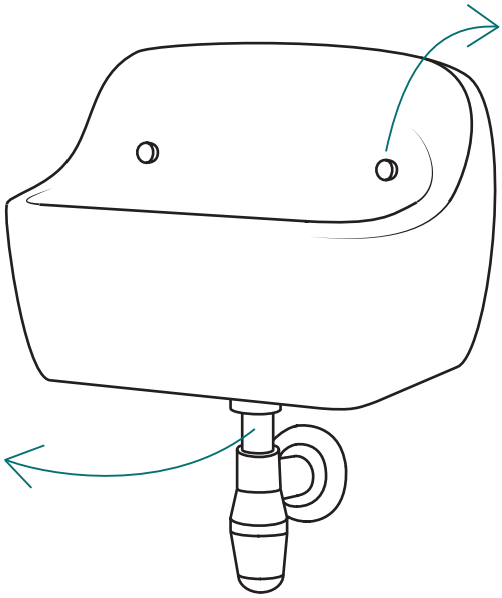

SIFON
flesmodel WIT

diam.40
n°1340021

diam.32*
n°1340010

CREPINE
diam.80mm
n°1330101

diam.63mm*
n°1330000

*voor uitgietbakken 'Options' & 'Starck-3'.

KORTERE SPRONG ?
Het model **Alpha** en het model **Slimline** kunnen voorzien worden van verschillende uitlopen. Vooral wanneer je een mengkraan combineert met de uitgietbak 'Options', 'Douro' of 'Anita' raden we aan de kortste uitloop van 130mm aan te sluiten op één van de 2 modellen.
Een U-uitloop kan enkel gemonteerd worden op het model alpha, omdat die omkeerbaar is.
Wanneer bv. toevoer té kort bij de uitgietbak werd voorzien kan deze bovenuitloop een oplossing zijn. Bij beide kranen wordt standaard een uitloop meegeleverd van **200**mm.

APARTE KRANEN (zonder uitloop):
Alpha n°6210110
Slimline n°6230506

APARTE UITLOPEN
S-UITLOOP **130**mm n°6181299
S-UITLOOP **150**mm n°6181300
S-UITLOOP **200**mm n°6181310
U-UITLOOP **200**mm n°6181400

OSCAR'S
BOOMHUT
IKOM
BETALEN!
BEL
geen
meisjes
toegelaten

ACCESSOIRES

Quartz Smart Plan Proofa Mat doucheaccessoires & Kleine handgaards

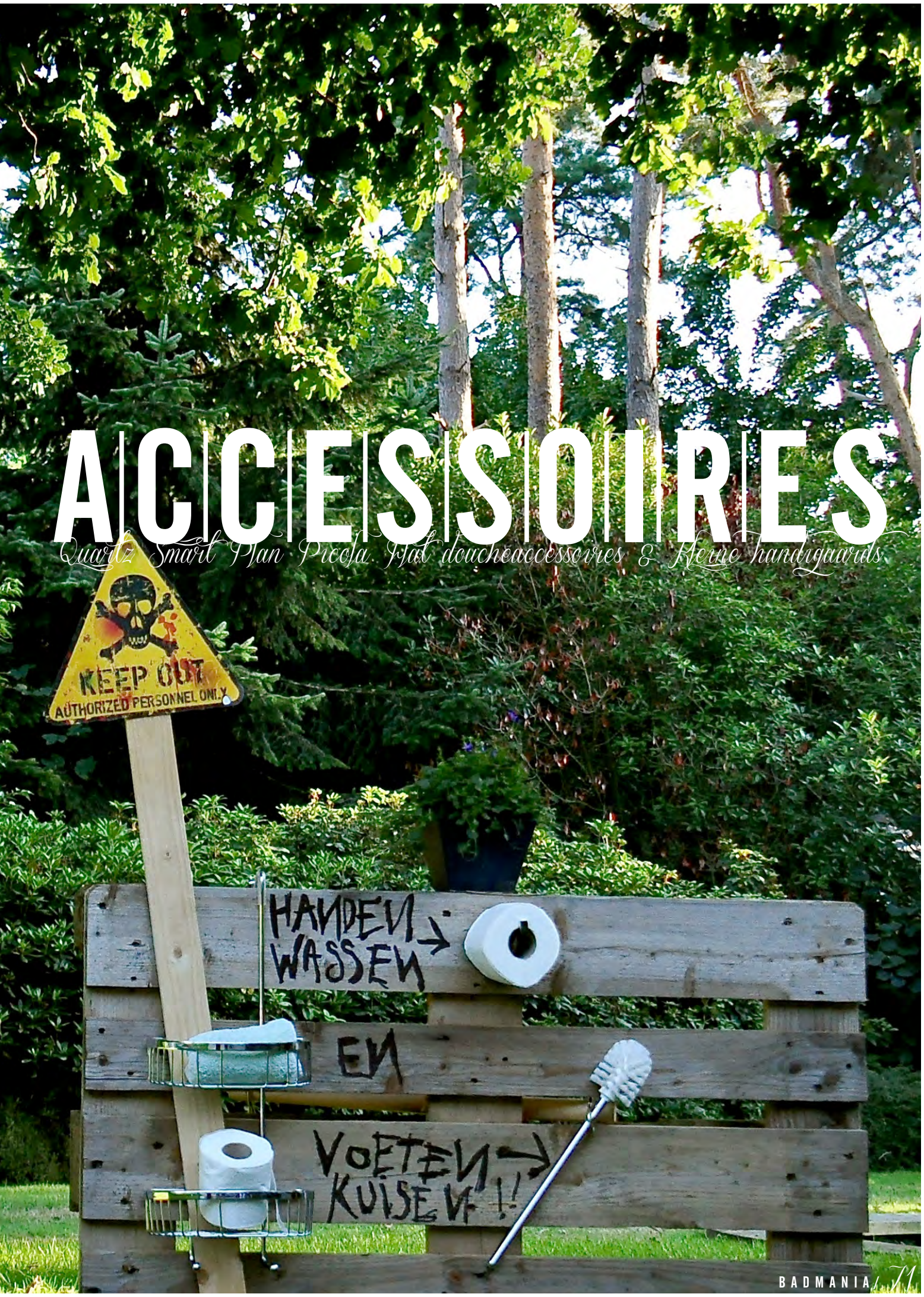

QUARTZ



1. PAPIERROLHOUDER met klep n°7070010 - **2.** PAPIERROLHOUDER n°7070000 - **3.** RESERVEROLHOUDER n°7070020 - **4.** HAAK n°7070120
5. BADGREEP 350mm n°7070130 - **6.** HANDDOEKHOUDER n°7070090 - **7.** ZEEPHOUDER n°7070040 - **8.** ZEEPDISPENSER n°7070050 - **9.** BEKERHOUDER n°7070030

SMART

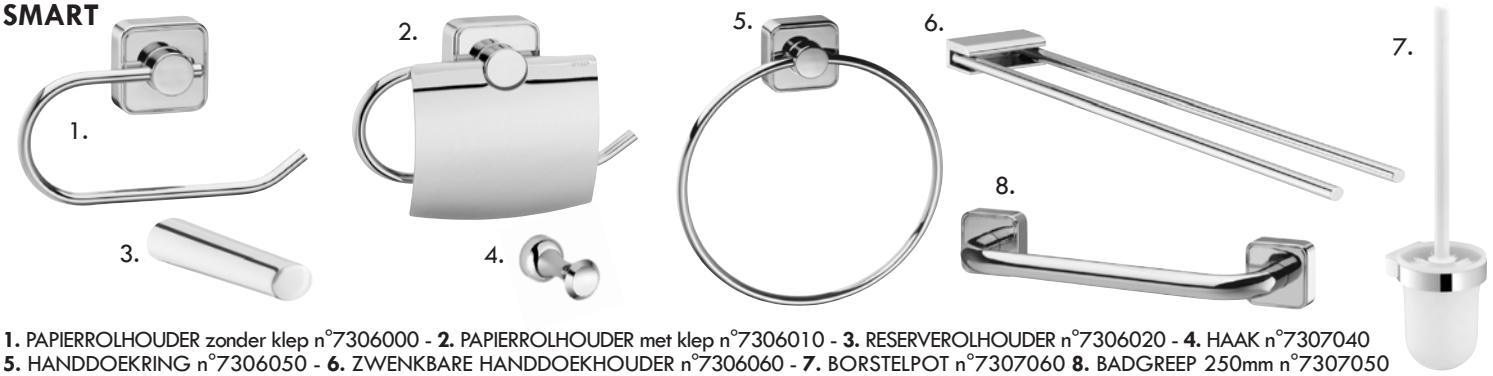

1. PAPIERROLHOUDER zonder klep n°7306000 - **2.** PAPIERROLHOUDER met klep n°7306010 - **3.** RESERVEROLHOUDER n°7306020 - **4.** HAAK n°7307040
5. HANDDOEKRING n°7306050 - **6.** ZWENKBARE HANDDOEKHOUDER n°7306060 - **7.** BORSTELPOT n°7307060 **8.** BADGREEP 250mm n°7307050

PLAN

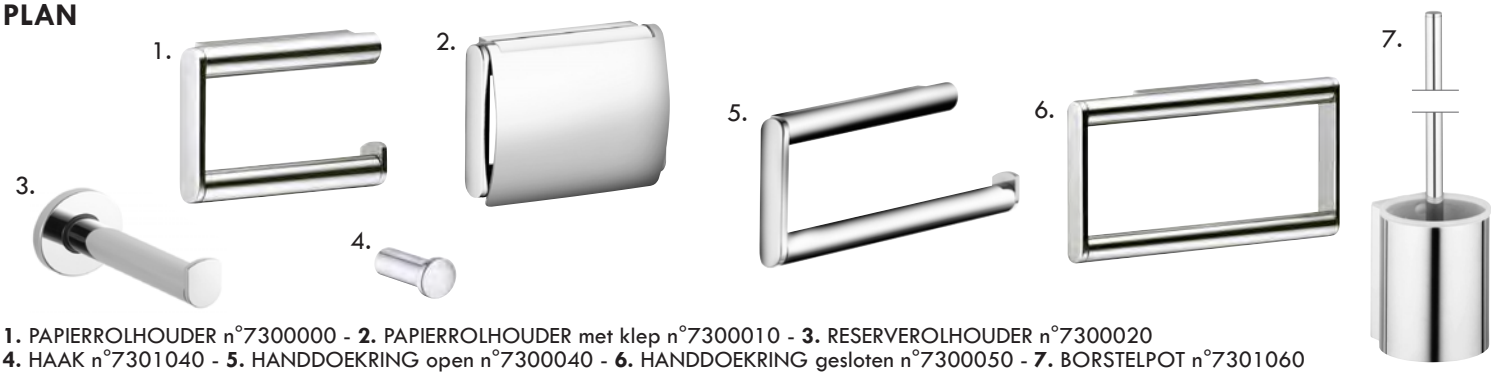

1. PAPIERROLHOUDER n°7300000 - **2.** PAPIERROLHOUDER met klep n°7300010 - **3.** RESERVEROLHOUDER n°7300020
4. HAAK n°7301040 - **5.** HANDDOEKRING open n°7300040 - **6.** HANDDOEKRING gesloten n°7300050 - **7.** BORSTELPOT n°7301060

FLAT

1. PAPIERROLHOUDER n°7064200 - **2.** PAPIERROLHOUDER met klep n°7064206 **3.** DUBBELE
PAPIERROLHOUDER n°7064208 - **4.** HAAKSE PAPIERROLHOUDER n°7064205 - **5.** HAKEN set/2stuks n°7064280 - **6.** DUBBELE HAAK n°7064281
7. RESERVEROLHOUDER n°7064209 - **8.** HANDDOEKRING n°7064250 - **9.** BORSTELPOT wandmodel n°7063010 (staand model n°7063000)

PICOLA

1. HAAKSE PAPIERROLHOUDER n°7064011 - **2.** PAPIERROLHOUDER n°7064010 **3.** HAAK SET/2stuks n°7064070 - **4.** HANDDOEKRING n°7064030
5. TABLETHOUDER SET/2stuks n°7064095 - **6.** TABLET 395mm MATGLAS n°7064090 - **7.** TABLET 595mm MATGLAS n°7064092 - **8.** RESERVEROLHOUDER n°7064020

ACCESSOIRES *de reeksen*

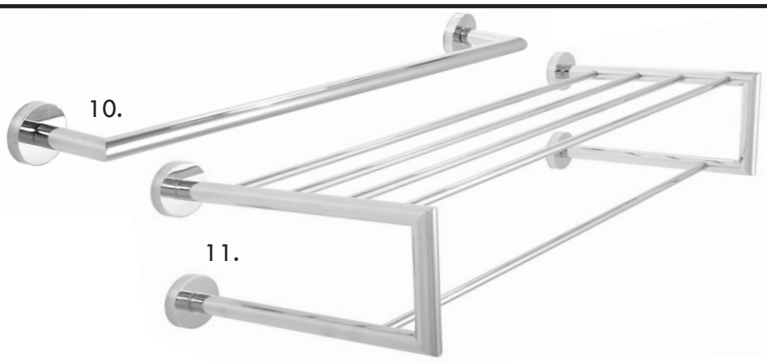

10. HANDDOEKHOUDER 650mm n°7070101
11. HANDDOEKHOUDER MET OPLEGVLAK 650mm n°7070102

De finishing touch van elke badkamer, doucheruimte of gastentoilet ! Kleine handigaards die niet te missen zijn en alles wat extra praktisch maken… 5 reeksen, : Quartz, Smart, Plan, Picola & Flat.. 5 stijlen.. Van neutraal tot strak en van elegant tot robuust. Deze accessoires worden allemaal gemonteerd op de muur, .. zo staan ze niet in de weg tijdens de poetsbeurt. Een accidentje met een glasdeel of is de borstelkop aan vervanging toe ? Alle onderdelen van deze accessoires zijn vlot verkrijgbaar. Alle reeksen zijn roestvrij ! De combinatie van 'messing verchroomd' (zoals bv.kraanwerk ook wordt geproduceerd) & 'kunststof verchroomde delen' zal jàà àrenlang bewijzen dat ze die gaatjes in de muur waard zijn ! We hebben klassiekers geselecteerd die we dan ook op voorraad volgen.. toch is er nog een resem aan accessoires op bestelling verkrijgbaar, zoals retro, landelijk, strak wit of zwart, inox mat geborsteld,...

9. HOUDER & BEKER in glas n°7307000 & n°7308000/BEKER in acryl n°7308010
10. HOUDER & ZEEPSCHAAL in glas n°7307000 & n°7308020/ZEEPSCHAAL in acryl n°7308030
11. HOUDER & DISPENSER in opaalglas n°7307000 & n°7308040/DISPENSER in acryl n°7308050
12. DUBBELE HANDDOEKHOUDER 600mm n°7306080
13. ENKELE HANDDOEKHOUDER 600mm n°7306070



8. BEKERHOUDER n°7301000 -
9. ZEEPHOUDER n°7301010 - **10.** ZWENKBARE HANDDOEKHOUDER n°7300060 - **11.** HANDDOEKHOUDER 600mm n°7300070 - **12.** BADGREEP 300mm n°7301050



10. ZEEPHOUDER n°7064210 - **11.** BEKERHOUDER n°7064220 **12.** ZEEPDISPENSER 200cc n°7063035
13. ZEEPDISPENSER 100cc n°7063030 - **14.** ZWENKBARE HANDDOEKHOUDER n°7064251 - **15.** HANDDOEKHOUDER 450mm n°7064260 **16.** HANDDOEKHOUDER 600mm n°7064261 - **17.** DUBBELE HANDDOEKHOUDER 600mm n°7064265



9. DUBBELE HANDDOEKHOUDER 600mm n°7064042 **10.** HANDDOEKHOUDER 600mm n°7064041
11. HANDDOEKHOUDER 400mm n°7064040 **12.** ZWENKBARE HANDDOEKHOUDER n°7064050

PLANNING

GEEN EXTRA'S NODIG ! Alle schroeven en pluggen worden in elke verpakking meegeleverd. Er is dus zeker geen bevestigings-materiaal extra nodig. TIP ! gebruik de voegjes van je tegels om de boringen van je accessoires te maken. Komt dat niet goed uit ? ... zorg dan zeker voor geschikte boren .

ACCESSOIRES
doucheaccessoires

FILO

EEN AFGERONDE DOUCHEKORF VOOR IN DE HOEK OF EEN DOUCHEKORF -LANG & SMAL- OM TE BEVESTIGEN AAN ÈÈN MUUR. DE HOEKKORVEN WORDEN MEESTAL GEBRUIKT IN DE DOUCHE, DE LANGE KORVEN MEESTAL NAAST HET BAD. ZE ZIJN ER... ZE ZIJN HANDIG... MAAR ZE HANGEN NETJES UIT DE WEG. 100% ROESTVRIJ (MESSING VERCHROOMD) & ALLE FIXATIE IS INBEGREPEN.

150x150 n°7062910 | 190x190 n°7062911 | 221x221 n°7062912 | 290x140 n°7062913 | 400x140 n°7062914

CLIFF

EEN PORSELEINEN TABLETJE IN VERSCHILLENDE ORGANISCHE VORMEN, MOOI GEINTEGREERD IN DE DOUCHE EN EEN SUPERGEMAKKELIJK ONDERHOUD.

320x70mm n°5000508 | 210x112mm n°5000502 | 360x78mm n°5000510 | 260x90mm n°5000504 | 270x70mm n°5000506

BUTLER

GEEN GEBOOR.. GEWOON OVERPIKKEN. EEN HANDIGE DOUCHEHOUDER DIE JE OVER HET GLAS VAN JE DOUCHESCHERM HANGT. LET OP MET DOUCHESCHERMEN DIE EEN BOVENPROFIEL HEBBEN, WANT DAAR ZIJN DE BUTLERS NIET OP VOORZIEN. ZE ZIJN OOK MESSING VERCHROOMD , DUS 100% ROESTVRIJ.

BUTLER 1 n°7070250

BUTLER 2 n°7800000

BUTLER 3 n°7800001

BUTLER 4 n°7800002

WISSER n°7990020

DE WISSER WERD SPECIAAL BEDACHT VOOR IN DE DOUCHE. GEMAAKT UIT ROESTVRIJ STAAL EN DE SCHERPE HOEKEN ZIJN BESCHERMD MET ZWART RUBBER ZODAT HIJ DE DOUCHE NIET KAN BESCHADIGEN WANNEER HIJ VALT. HIJ ZIET ER MOOI UIT EN IS SUPER HANDIG! ER WORDT EEN RUBBER RING MEEGELEVERD ZODAT HIJ HANDIG KAN OPGEHANGEN WORDEN AAN DE KRAAN EN ER WORDT EEN RUBBER HAAK MEEGELEVERD ZODAT HIJ OOK OVER HET DOUCHESCHERM PAST.



DIT IS
BOB...

BOB .. DE **DOUCHEPOEF**

GEMAAKT UIT STEVIG & DUURZAAM **SCHUIMRUBBER** EN VOORZIEN VAN EEN SPECIALE COATING DIE UITERST GESCHIKT IS VOOR DE BADKAMER & VOCHT,.. NOG MEER : HIJ MAG IN DE DOUCHE ! **100%** ZACHT, COMFORTABEL & **200%** SUPERPRAKTISCH. HIJ IS ER IN **WIT, ZWART** OF **STEENGRIJS**. EEN DOUCHEZIT DIE STRAK & MOOI IN JE NIEUWE DOUCHE PAST ZONDER OVERBODIGE VORMEN, .. GEWOON HEEL **PUUR**. HIJ ZWERFT DE HELE BADKAMER DOOR, ALS JE DAT WIL. HIJ KAN JE BUTLER NAAST HET BAD ZIJN, JE HANDDOEKBANKJE WANNEER JE UIT DE DOUCHE KOMT OF GEWOONWEG JE HANDIGE POEF MIDDENIN DE BADKAMER.

DOUCHEPOEF 400x400x465mm
n°7999980 **WIT**
n°7999981 **ZWART**
n°7999982 **STEENGRIJS**

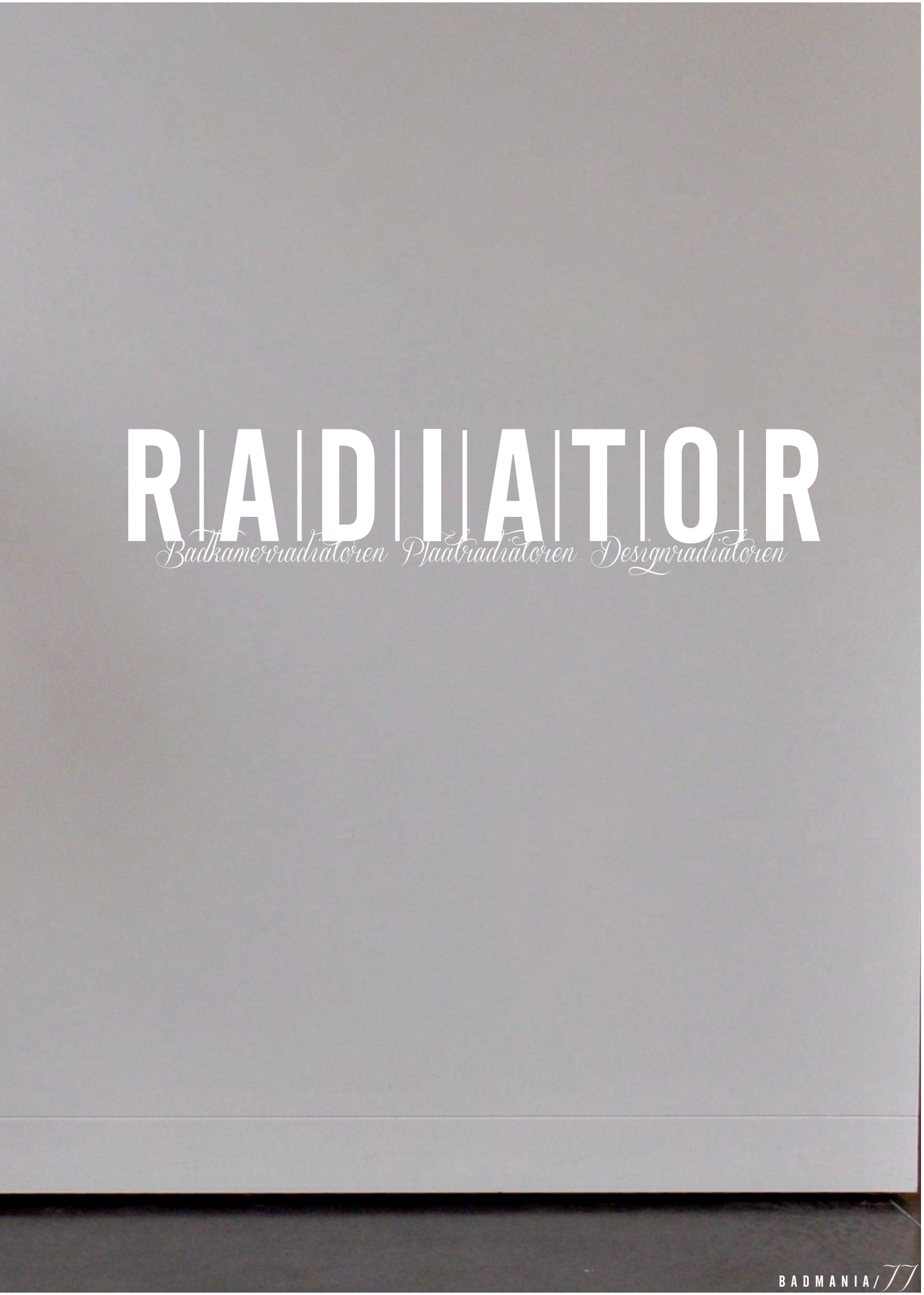
RADIATOR
Badkamerradiatoren Plaatradiatoren Designradiatoren

1.ACCORD

2.NOVELLO

3.PLANAR

4.PLANAR STYLE

5.NOVELLO.plinth

6.PLANAR.plinth
PLANAR.plinth-D



7.PLANAR STYLE.plinth
PLANAR STYLE.plinth-D



Om een prijsverhouding te kennen tussen de verschillende modellen, kan u op de prijsbijlage elk model terugvinden met volgende afmeting: T**21 x 900** hoog **x 800** breed (of soortgelijk) De plintradiatoren vergelijken we onderling met volgende afmeting: T**22 x 200** hoog **x 1600** breed.

ONMISBAAR !

EXTRA NODIG VOOR RADIATOREN MET INGEBOUWD VENTIEL
deze toebehoren zijn van toepassing voor horizontale radiatoren met onderaansluiting

REGELEN !

Haakse aansluitbloc n°4021100
Rechte aansluitbloc n°4021101

AANSLUITEN !

Koppelingen: -meerlagenbuis 14x2 16x2 18x2 20x2 20x2,25
-koper of stalen buis 12x1 15x1 16x1 18x1

DRAAIEN !

Regelkraan n°4026501 of thermostaatkop Uni-SH n°4027000
Uni-TH n°4027010

Spik & Span

Een radiator stofvrij houden is niet gemakkelijk. Rondom de radiator wel... maar in de radiator kan je moeilijk met die stofvod aan al die ribbels & kantjes.
EEN TIP ! Er zijn handige, harige, lange radiatorborstels die overal gemakkelijk aankunnen en dat stof er eindelijk vantussen krijgen.
RADIATORBORSTEL n°4879990

RADIATOR
horizontale radiatoren

BESCHIKBARE AFMETINGEN (mm) niet alle breedte/hoogte combinaties zijn mogelijk	MODEL	OMKEERBAAR niet voor eco & T11	ONDERAANSLUITING MOGELIJK	MIDDENAANSLUITING MOGELIJK	INGEBOUWD VENTIEL	BEVESTIGING INCLUSIEF	ECO-UITVOERING MOGELIJK	GERIBT FRONT	OP VOORRAAD BIJ DE FABRIKANT	VLAK FRONT	TWEEZIJDIG VLAK FRONT	STYLE FRONT (GELIJND)	TWEEZIJDIG STYLE FRONT	KLEUREN MOGELIJK
T11-T21-T22-T33 diep 300-400-500-700-900 hoog 400 tot 3000 breed	**ACCORD** (foto 1)	NVT	X	X	X	X	X	V	V	X	X	X	X	X
T11*-T21-T22-T33 diep 300-400-500-600-700-900 hoog 400 tot 3000 breed	**NOVELLO** (foto 2) eco* versie niet in T11 d.	V	V	ECO	V	V	V	V	V	X	X	X	X	V
T22-T33-T44 diep 200 hoog 1000 tot 2600 breed	**NOVELLO.plinth** (foto 5)	V	V	X	V	X	X	V	X	X	X	X	X	V
T11-T21-T22-T33 diep 300-400-500-600-700-900 hoog 400 tot 3000 (eco tot 2000) breed	**PLANAR** (foto 3) eco* versie niet in T11 d.	X	V	ECO	V	V	V	X	X	V	X	X	X	V
T22-T33-T44diep 200 hoog 1000 tot 2600 breed	**PLANAR.plinth** (foto 6)	X	V	X	V	X	X	X	X	V	X	X	X	V
T22-T33-T44 diep 200 hoog 1000 tot 2600 breed	**PLANAR.plinth-D** (foto 6)	V	V	X	V	X	X	X	X	X	V	X	X	V
T11-T21-T22-T33 diep 300-400-500-600-700-900 hoog 500 tot 2000 (eco min 400) breed	**PLANAR STYLE** (foto 4) eco* versie niet in T11 d.	X	V	ECO	V	V	V	X	X	X	X	V	X	V
T22-T33-T44 diep 200 hoog 1000 tot 2600 breed	**PLANAR STYLE.plinth** (foto 7)	X	V	X	V	X	X	X	X	X	X	V	X	V
T22-T33-T44 diep 200 hoog 1000 tot 2600 breed	**PLANAR STYLE.plinth-D** (foto 7)	V	V	X	V	X	X	X	X	X	X	X	V	V
T21-T22-T33 diep 400-500-600-900 hoog 400 tot 3000 breed	**FLATLINE** (foto 8)	X	X	V	V	V	X	X	X	V	X	X	X	X
110-160-220 diep 450-600-1000 hoog 178 tot 3028 breed	**VINTAGE** (foto 9)	X	NVT	X	X	V	X	X	X	X	X	X	X	V

8.FLATLINE



*__eco__ versie: Uniek aan de eco radiator is het concept waarbij de directe instroom van warm water eerst in de voorste plaat plaatsvindt waardoor deze een hogere temperatuur heeft. Dit zorgt voor meer stralingswarmte, dus meer comfortgevoel. Door de verhoogde stralingstemperatuur is de achterste plaat een stuk minder warm, dus gaat er minder stralingswarmte verloren door de muur via de achterkant van de radiator. De retourtemperatuur van het water ligt dus ook lager waardoor het rendement van de ketel hoger gaat.

9.VINTAGE

"Hmmm.. uit de douche stappen en een warme handdoek die klaar hangt.."

DE KLEINE PLEZIERTJES..

EVELINO badkamerradiator

450 breed x 1868 hoog -843 Watt- n°4644000

600 breed x 1322 hoog -727 Watt- n°4642001
600 breed x 1658 hoog -905 Watt- n°4643001
600 breed x 1868 hoog -1052 Watt- n°4644001

750 breed x 1322 hoog -883 Watt- n°4642002
750 breed x 1658 hoog -1097 Watt- n°4643002
750 breed x 1868 hoog -1270 Watt- n°4644002

ELEKTRISCH AANSLUITEN ?
Dan heb je een weerstand nodig... :

600 Watt n°4644991
900 Watt n°4644992
1200 Watt n°4644993

.. en moet de radiator voor 90% opgevuld worden met vloeistof, : 1 liter ETHAANDIOL n°4950000

ONMISBAAR !

Haakse aansluitbloc* M30x1,5 n°4022000
Rechte aansluitbloc* M30x1,5 n°4022005
*geschikt voor zowel een éénpijps- als tweepijpssysteem.

Thermostaatkop Uni-SH n°4027000

NIET ONMISBAAR MAAR WEL NETJES.. :

Sierkap voor haakse onderblok WIT n°4022002
CHROOM n°4022001

Sierkap voor rechte onderblok WIT n°4022007
CHROOM n°4022006

EEN ENKELE RADIATOR OF EEN HELE INSTALLATIE..

Hoe ga je te werk ?

Verwarming kan gaan om een hele of gedeeltelijke installatie, .. een vervanging van de ketel of een enkele radiator. De belangrijkste radiatoren kan je terugvinden op deze & de vorige pagina's, maar er zijn er nog een pak meer. Designradiatoren in alle vormen, stijlen, maten, wattages & afwerkingen, (ventilo-)convectoren of eventueel gaskachels of inbouwhaarden. Convectoren en gaskachels staan niet opgesteld in de toonzaal, maar zijn wel beschikbaar op bestelling. In nieuwbouwwoningen of totaalrenovaties wordt meer en meer gekozen voor de aangename warmte die een vloerverwarming geeft. De condensatieketel is vandaag nog steeds de meest gangbare warmtebron voor je installatie, maar door de huidige eisen is hernieuwbare energie niet meer weg te denken. Warmtepompen en zonneboilersystemen zijn de meest voorkomende systemen om het steeds strenger wordende E-peil te behalen. Ook qua connectiviteit is er heel wat aan het veranderen, en in veel gevallen kunnen we dus zonder problemen de installatie doen communiceren met je smartphone of tablet. Breng ons een bezoekje voor een gesprek, zodat wij samen de mogelijkheden kunnen overlopen die voor uw project geschikt zijn. Bezorg ons alvast de plannen van de woning, bij voorkeur in pdf, zodat we een juiste inschatting kunnen maken van de situatie, en zodat er niets over het hoofd wordt gezien.

Om een prijsverhouding te kennen tussen de verschillende modellen, kan u op de prijsbijlage elk model terugvinden met volgende afmeting:
T**21 x 1800** hoog **x 500** breed

1.VERTEX n°4876201

2.VERTEX STYLE n°4886201

3.VERTEX PLAN n°4896201

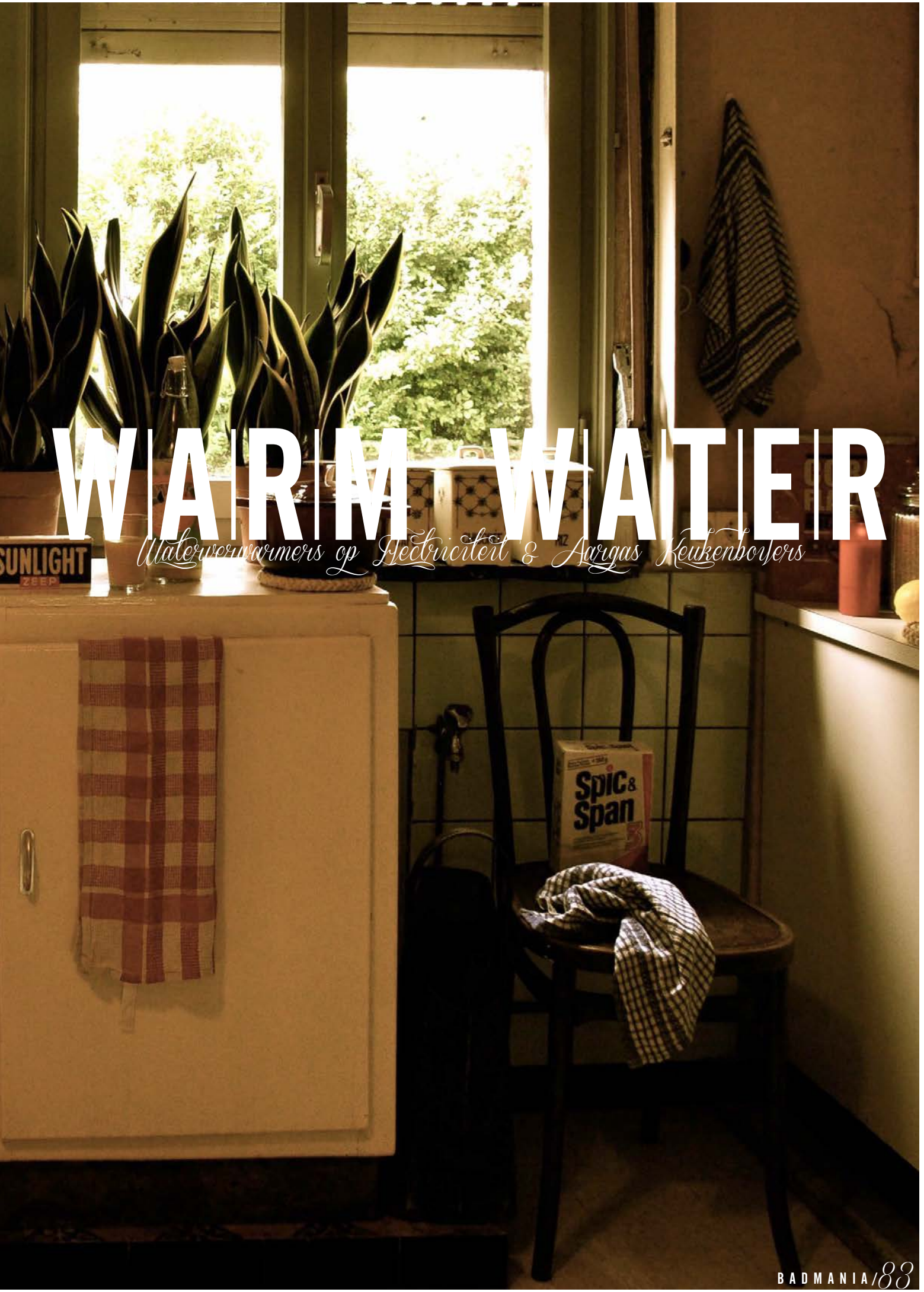

WARM WATER

Waterverwarmers op Electriciteit & Aardgas Keukenboilers

WARM WATER
waterverwarmers op elektriciteit

ELEKTRICITEIT

STAAL EMAIL

SDC
50 liter n°8072400 (A)
ø410-730H
80 liter n°8072500 (B)
ø515-725H
100 liter n°8072600 (B)
ø515-874H
150 liter n°8072700 (B)
ø515-1205H
200 liter n°8072800 (B)
ø595-1399H

KOPER

MONO PLUS (C)
30 liter n°8090200
437B-467D-632H
50 liter n°8090210
50 437B-467D-723H
80 liter n°8090220
497B-497D-840H
120 liter n°8090310
497B-497D-1109H
150 liter n°8090340
497B-497D-1313H

CLOSE IN (A) of (D)
10 liter n°8090000
300B-285D-452H
15 liter n°8090020
300B-285D-452H
CLOSE UP
10 liter n°8090050
300B-285D-452H
15 liter n°8090070
300B-285D-452H

AANSLUITEN

(A) **VEILIGHEIDSGROEP** n°8080440
(B) **VEILIGHEIDSGROEP** n°8080441
(C) **VEILIGHEIDSGROEP** n°8080400
(D) **AANSLUITSET** n°8090040

ECO

SDC STAAND
150 liter n°8073200 (B)
ø595-1141H
200 liter n°8073300 (B)
ø595-1399H

MAGNA (B)
300/2 n°8074510
660B-700D-1658H

WARM WATER

waterverwarmers op aardgas

AARDGAS

OPEN

HYDROPOWER
'WRD**11**-2G' n°8010300
310B-220D-580H
'WRD**14**-2G' n°8010320
350B-220D-655H
'WRD**17**-2G' n°8010340
425B-220D-655H

OPALIA
C**11**G n°8001150
350B-270D-680H
C**14**G n°8001100
350B-270D-680H

OXY
125K n°8010050
270B-230D-645H

GESLOTEN

HYDROCOMPACT
WT**12**AM1E n°8010700
300B-170D-568H
WT**15**AM1E n°8010703
300B-170D-568H
WT**18**AM1E n°8010705
364B-170D-568H

OPALIA
F**14**E n°8001700
352B-266D-682H
F**17**E n°8001710
410B-310D-742H

AANSLUITEN

VEILIGHEIDSGROEP
n°8080400

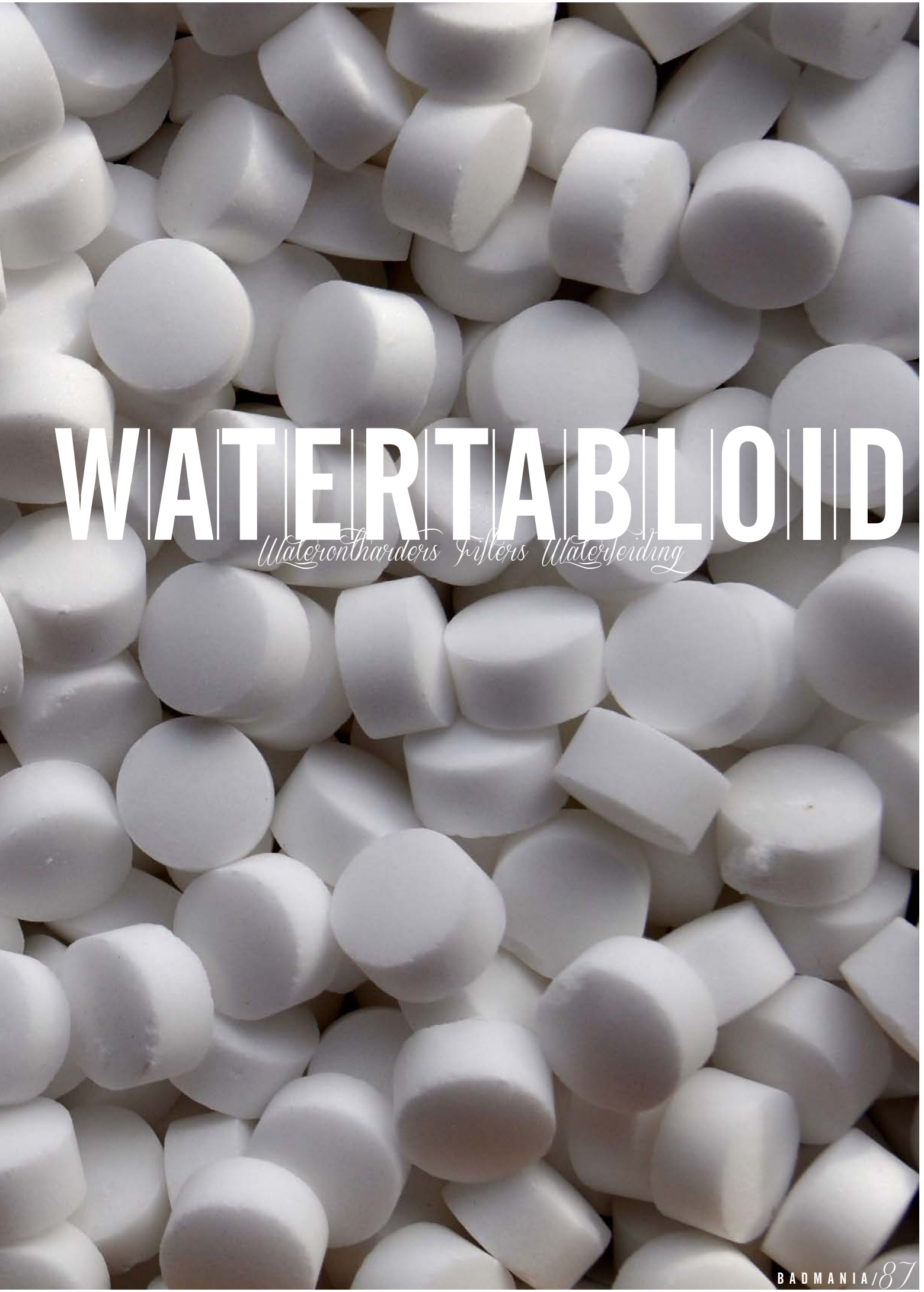

WATERTABLOID

Waterontharders Filters Waterverdng

HOME WATER STATION

Een buitenbeentje! Waar een waterverzachter enkel kalk uit je water verwijdert, gaat de Home Water Station heel veel meer doen. Behalve kalk gaat hij ook chloor, vuil, metalen en bacteriën verwijderen. Je water wordt veel lekkerder en gezonder om te drinken, flessenwater kopen wordt helemaal niet meer nodig, en vermits de Home Water Station het water naar al je kranen gaat leveren, ga je ook douchen, wassen, baden, tanden poetsen met water dat zeker niet moet onderdoen voor flessenwater!

AQUADIAL

De Aquadial is de budgetvriendelijke versie van de AQA-Perla. Het toestel beschikt niet over desinfectie-elektroden en heeft geen dubbelwandige zouttank zoals dat bij de Aqa-Perla wel het geval is. De meegeleverde aansluitset en filter zijn ook een eenvoudiger versie, en het maximumdebiet ligt lager dan bij de grotere AQA-Perla toestellen. Maar zowel zijn afmetingen als zijn zacht prijsje maken dit toestel heel interessant, en voldoende voor de meeste gezinnen.

AQUA PERLA

Een waterverzachter is de meest voorkomende vorm van waterbehandeling. Door ionenuitwisseling wordt kalk afgezet op de onthardingsharsen, die eens ze verzadigd zijn, worden geregenereerd door een zoutoplossing. Door het verzachten van het water zijn alle toestellen en leidingen veel beter beschermd. Wasverzachter wordt overbodig, elektrische boilers en vaatwassers gaan minder verbruiken, strijken gaat makkelijker en kalkrandjes door opgedroogde waterdruppels zijn verleden tijd.

WATER + CHLOOR + METALEN + ROEST & IJZER + KALK

I-LEX

De I-Lex heeft veel gemeen met de AQA-Perla. Hij heeft ietsje meer plaats nodig, maar daarvoor krijg je ook wat terug.
In de meegeleverde filter zit al een drukregelaar ingebouwd en de gratis downloadbare app (compatibel met Android en iOS) houdt je altijd op de hoogte van je zoutverbruik, foutmeldingen, je waterverbruik én hij herinnert je er ook aan als het nodig is om zout bij te vullen.

BIOSTIL

Voor toepassingen waar te veel bacteriën in het water voorkomen, kan men die bacteriën doden met UV-stralen. Dit komt vooral voor bij regenwater en grondwater, en de keuze of dit nodig is, wordt eveneens door het labo bepaald na evaluatie van de wateranalyse. Hou er wel rekening mee dat er voldoende (stabiele) afname van water moet zijn voor een goed resultaat, en dat er maar een beperkte besmettingsgraad kan worden bestreden. Er bestaat ook een heel kleine uitvoering, die op de bovenzijde van de Pluvio-filter kan gemonteerd worden om een compacte opstelling te bekomen.

BEWADOS

Waterbehandeling gaat bijna altijd over het verwijderen van bepaalde vormen van vervuiling in het water, maar er zijn ook gevallen waarbij we net iets moeten toevoegen. Dit kunnen producten zijn die een bepaalde vorm van vervuiling gaan neutraliseren, of producten die je installatie gaan beschermen door op het binnenoppervlak een beschermende afzetting aan te brengen. Hiervoor is een doseerpomp de oplossing

AQA-TOTAL

Een kalkneutralisator geeft een bescherming van leidingen en toestellen zonder dat er iets veranderd wordt aan de hardheid van het water. Het toestel gaat dus geen kalk uit het water verwijderen, maar gaat er voor zorgen dat de kalk binnen uw installatie geen schade gaat aanrichten.
Het grote voordeel tegenover een waterverzachter is het feit dat er geen onthardingszout nodig is, maar daar staat wel tegenover dat enkel voordelen wegvallen.
Zo zal een opgedroogde druppel bv. nog altijd een kalkrandje achterlaten, en je handdoeken voelen helemaal niet zo zacht aan als bij een waterverzachter.

ONTIJZERAAR

Ontijzeraars worden vooral toegepast bij lokale waterwinning. Als er ter plaatse grondwater wordt opgepompt, bevat dat water in veel gevallen veel ijzer, dat gaat roesten als het in contact komt met zuurstof. Dit zorgt er bv. voor dat er na verloop van tijd lelijke roestbruine strepen in het toilet te zien zijn.
Zeker voor een ontijzeraar is een wateranalyse absoluut nodig, omdat er op maat voor uw situatie het juiste toestel moet bepaald worden. In sommige gevallen gebeurt het dat een waterverzachter wordt gebruikt om te ontijzeren. Beide werken op een ander principe, maar geven hetzelfde resultaat.
De keuze tussen een verzachter of ontijzeraar wordt bepaald door het labo van de fabrikant aan de hand van de wateranalyse, omdat er meer factoren van belang zijn dan het ijzergehalte.

+ BACTERIËN + ELECTROLYSE + ZAND & VUIL + GEUR & KLEUR

EUROPA-RS

Bij alle nieuwbouwwoningen en ingrijpende renovaties is het verplicht om je regenwater te hergebruiken voor toiletten en wasmachine. Alleen is dat regenwater niet altijd even proper als we zouden willen.
De Europa filter beschermt je installatie en toestellen tegen zand en vuildeeltjes vanaf een grootte van 95 micron.
Door de terugspoelfunctie ga je het filtergaas eenvoudig reinigen zonder de leiding af te sluiten of je filterelement te demonteren.
Door eenvoudig aan de knop bovenaan te draaien, ga je door een omgekeerde spoeling door het filtergaas het vuil afvoeren via de aansluiting onderaan de filter, zelfs terwijl je installatie in gebruik is.

PLUVIO II

Soms is het onvoldoende om enkel zand en vuil uit je regenwater te filteren. Na verloop van tijd kunnen in de regentank bv.resten van bladeren terechtkomen. Organisch materiaal gaat worden afgebroken, maar dit geeft een gele of bruine kleur én een onaangename geur af aan het regenwater. Hierdoor kan de sifon van je toilet verkleuren en krijg je binnenshuis ook geurtjes, wat er helemaal niet netjes uitziet.
De drievoudige filtering van de Pluvio gaat dus veel verder dan de Europa. Het eerste, uitwasbare element gaat filteren tot 90 micron, het tweede filterelement gaat alles wat groter is dan 25 micron tegenhouden en het laatste element gaat zowel deeltjes vanaf 5 micron tegenhouden, als chemisch reinigen met behulp van actieve kool.

LEIDINGSYSTEMEN...

Geen douche, geen bad, toilet of wastafel als er geen leidingen worden gelegd. Het àllereerste werk dus eigenlijk..
Hieronder een overzicht van de mogelijke systemen en hun eigenschappen en toepassingen. Een **brok** informatie !

UNIKLEMM
-schroefkoppeling
-geschikt voor verwarming, water, glycol.
-in combinatie met PEx/Al/PEx meerlagenbuizen of volkunststof VPE buizen
-beschikbaar in 16x2mm, 20x2mm, 25x2,5mm, 26x3mm

U-PRESS
-perskoppeling in messing of PPSU (persgereedschap type U gebruiken)
-geschikt voor verwarming, water, glycol.
-in combinatie met PEx/Al/PEx meerlagenbuizen
-beschikbaar in 16x2mm, 20x2,25mm, 25x2,5mm, 32x3mm, 40x4mm, 50x4,5mm, 63x6,5mm

TH-PRESS
-perskoppeling (persgereedschap type TH gebruiken)
-geschikt voor verwarming, water, glycol.
-in combinatie met PEx/Al/PEx meerlagenbuizen
-beschikbaar in 16x2mm, 20x2mm, 26x3mm, 32x3mm

PRESTABO
-perskoppeling met EPDM dichting (persgereedschap type SV gebruiken)
-geschikt voor verwarming, perslucht vrij van olie & vet
-te combineren met dunwandige verzinkt stalen buis ø15-22-28-35-42-54mm

M-PRESS
-perskoppeling met EPDM dichting (persgereedschap type M gebruiken)
-geschikt voor verwarming, perslucht vrij van olie & vet
-te combineren met dunwandige verzinkt stalen buis ø15-22-28-35-42-54mm

DRAADFITTING VERZINKT GIETIJZER
-geschikt voor verwarming, gas, water (aandacht voor electrolyse-reactie!), vloeibare brandstoffen, perslucht, glycol,.
-beschikbaar in 3/8”-1/2”-3/4”-1”-1¼ ”-1½”-2”-2½”-3”
-te combineren met dikwandige stalen buizen geschikt voor het snijden van schroefdraad.

BICO-STEEL
-Schroefkoppeling
-Geschikt voor verwarming, glycol
-Noodoplossing voor bestaande dikwandige stalen buizen, op plaatsen waar draadsnijden onmogelijk is.

BICON
-schroefkoppeling
-geschikt voor verwarming, water, gas (lange uitvoering), stoom, vloeibare brandstoffen, perslucht, koelgassen, glycol.
-in combinatie met koperbuis ø6-8-10-12-15-18-22-28-35-42-54mm

PROFIPRESS
-perskoppeling met EPDM dichting (persgereedschap type SV gebruiken)
-geschikt voor verwarming, water, perslucht vrij van olie en vet, glycol, solartoepassingen mits gebruik FKT dichting.
-in combinatie met koperbuis ø12-15-18-22-28-35-42-54-64-76,1-88,9-108mm

SOLDEERFITTING
-Hard- of zachtsolderen, naargelang toepassing.
-geschikt voor verwarming, water, gas, stoom, vloeibare brandstoffen, perslucht, koelgassen, glycol, solartoepassingen, cryogene toepassingen.
-in combinatie met koperbuis ø6-8-10-12-15-18-22-28-35-42-54mm (grotere maten beschikbaar)

PROFIPRESS-G
-perskoppeling met NBR dichting (persgereedschap type SV gebruiken)
-geschikt voor gas, vloeibare brandstoffen.
-in combinatie met koperbuis ø12-15-18-22-28-35-42-54mm

PROFIPRESS-G INOX
-perskoppeling met NBR dichting (persgereedschap type SV gebruiken)
-geschikt voor gas, vloeibare brandstoffen.
-geen extra bescherming (vetband, beschermingsprofiel, tape) nodig bij plaatsing in dekvloeren of muren
-in combinatie met inoxbuis ø15-22-28-35-42-54mm

DRAADFITTING BRONS
-geschikt voor verwarming, gas, water, vloeibare brandstoffen, perslucht, glycol, koelgas, solar, stoom, cryogene toepassingen
-beschikbaar in 1/8"-1/4"-3/8"-1/2"-3/4"-1"-1¼ "-1½"-2"-2½"-3"

HDPE-KOPPELING
-schroefkoppeling
-geschikt voor koud water, ook speciale uitvoering beschikbaar voor gas (niet voor binnenleidingen)
-wordt vooral gebruikt voor ondergrondse buitentoepassingen zoals bv.regenwaterleidingen en bevoorraading van bijgebouwen.
-beschikbaar in 3 maatstelsels: ISO (metrisch), BSN (dunwandig duims), BSR (dikwandig duims)

PLT-KOPPELING
-steek/schroefkoppeling
-enkel te gebruiken in combinatie met flexibele inox PLT-gasleidingen.

OVER
Elke Natalia Koen Nils Bjorn Tamara Hermine Guy

JOOSSENS

Elisabeth Pieter Helmut Jurgen Bart Gunter

OVER JOOSSENS
Waarom ?

WAAROM DE *BADMANIA* ?

De “Betaalbaar Moooooooi” producten die we willen samenbundelen is ‘t belangrijkste idee van onze Badmania, toch is het ook een ‘tool’... Wanneer je aan de renovatie van je badkamer start of begint te plannen aan de sanitaire installatie die je nieuwbouwwoning nodig hebt, kan de overladen massa aan keuze van verschillende producten én de onwetendheid van het praktische & technische ‘wat-komt-er-allemaal-bij-kijken’- deel wat overvallen. Met de badmania willen we deel per deel & stop voor stap uitleggen en duidelijk maken wàt je allemaal nodig hebt en wat er allemaal bij komt kijken. We willen een weg banen tussen al die informatie en we willen dat urenlange uitzoekwerk per hoofdstuk voor jou samen rapen en overzichtelijk overlopen. Natuurlijk is er veel meer.. maar de producten die in de Badmania zijn opgenomen, zijn de meest courante, de meest voorkomende maten, de meest interessantste, .. kortom: de uitblinkers. Andere kleuren, andere modellen, vormen, groottes, opstellingen en zelfs maatwerk is àllemaal modelijk ! Omdat de prijzen en de beschikbaarheid van de producten kunnen wijzigen, hebben we de prijzen apart gehouden. De Badmania blijft een doorbladerbare, geprinte versie van informatie en is voor ons niet aanpasbaar zoals bv.de prijslijst en informatie op de website dat wel is. Daarom de handige aparte prijslijstbijlage die je geprint kan opvragen bij ons of snel kan downloaden via onze website. (Onder de tab ‘Extra’ en subtab ‘Downloads’) Dat is trouwens onze laatste ‘waarom’, : Internet katapulteert ons met hopen nuttige & interessante informatie. Tòch, misschien is het wel zoals een foto-familie-album, is het nu en dan nog eens zalig en ontspannend om onder de leeslamp in die ene zetel, voor de haard, in de file, aan de keukentafel, in bed nét voor’t slapen of tijdens dat dagelijks half uurtje trein, van pagina tot pagina te bladeren, te dromen, denken en al volledig verdrinken -inclusief kleine grijns- in die nieuwe badkamer. In deze Badmania valt snel op dat we’t allemaal nét iets anders bekijken. Een creatieve, vrolijke noot is nodig wanneer we je adviseren voor je nieuwe badkamer, dus is die op z’n minst nodig wanneer we je een Badmania voorschotelen. Na ons eerste MANIAkind in 2014 geven we je trappelend & absoluut trots onze volgende uk in handen: de BADMANIA‘16.

WAAROM ‘BETAALBAAR *MOOOOOOI*’ ?

Wat is er meer frustrerend wanneer je je budget onder controle wil houden, maar blijkt dat je naar een hoekje wordt gestuurd -zo ergens achteraan- in een toonzaal .. daar waar de ‘minder dure’ producten samen staan. Als je de indruk krijgt dat je minder belangrijk zou zijn als je budget niet onuitputtelijk lijkt, is dat een domper om nog verder te gaan badkamerwinkelen. Het is ergerlijk dat je de keuze zou krijgen uit een handvol modellen en oplossingen. Integendeel..., vinden wij ! ‘Betaalbaar Moooooooi’ onderstreept extra dik dat wij in elke budget een elk-wat-wils, à la Carte, modulaire badkamer, gastentoilet of doucheruimte samenstellen.. en niet eens twee zijn er identiek. Binnen élk budget is er keuze tussen een resem kleuren & opstellingen, afmetingen, modellen & stijlen. Wij hebben zòveel producten verzameld die je prijs/kwaliteit uiterst opgewekt maken, dat we praten, denken, tekenen, plannen.. en opnieuw proberen met al die verschillende producten tot dat het wérkt en perfect is. Bij ons lopen al die producten en budgetten dòòr elkaar en er zijn geen hoekjes, geen budgetindelingen en geen stijlverzamelingen. ‘Betaalbaar Moooooooi’ mag je misschien wel ònze stijlverzameling noemen. Minder dure dingen mogen .. nee, .. moéten ook mooi zijn !

OVER JOOSSENS

wie & waar ?

Wie ?

Zoals de sprookjes ook beginnen, : “Ooit was er eens een klein winkeltje..” Ahja, uiteraard.. zoals het vandaag is, zijn we de kolen niet uitgesprongen. We zijn een eigenwijs bedrijf van generatie op generatie op generatie, gegroeid & gegroeid over die generaties heen, en een bedrijf dat constant vooruit kijkt. ‘t Is relatief, maar eigenlijk zijn we klein.. en even relatief zijn we ook groot. Een bedrijf dat het grotendeels - geloof ons of geloof het niet- voor de fun doet. Een insteek waarvan wij vinden dat die dé enige juiste drive is om de deuren ‘s ochtends telkens weer te laten openschuiven. Van verbouwing tot verandering tot vernieuwing hossen we ons met een wakkere blik tussen onze badkamers door omdat we altijd vinden dat ’t nog beter kan. Het team, ..een bonte bende, allemaal uiterst te apprecieren en voor ons de belangrijkste mensen in het bedrijf. Soms stoomt het bij ons, soms buldert het, ..soms staan we te gieren, soms weten we niet meer hoe we’t allemaal moeten klaarkrijgen.. Soms hebben we’t iets minder druk, soms is het een draftempo. Soms lopen we en soms kunnen we’t wandelend doen. We hebben ideeën die we uitvoeren en andere toch niet. We hebben soms mindere dagjes en we hebben dagen waarin we vooruit schiéten. We organiseren graag, we plannen graag, we dromen soms en we tetteren graag.. Geen dag is dezelfde bij ons.. zoals geen enkele badkamer dezelfde is. Elke klant is iemand heel anders voor ons een we beginnen elke keer blanco. Het grootste feit is dat we het allemaal met plezier & zin & een pak ‘pit’ doen. Renoveerder, architect, bouwpromotor, klusser, interieurinrichter, afwerkingsbedrijf, bouwer, dromer, loodgieter en installateur.. Allemaal een dikke welkom ! Na die brok Badmania-info spring je gerust binnen om die producten ‘live’ te bekijken, ons te leren kennen, eens te komen rondsnuisteren, ideeën op toe doen, advies te vragen of een losse vraag te stellen..

CONTACT

De website **WWW.JOOSSENS.BE** staat er natuurlijk 7 op 7 en de klok rond.
Je kan ons tijdens de openingsuren van het bureel per telefoon bereiken op het telefoonnummer **03 766 04 44** & op de website kan je de telefoonnummers terugvinden per persoon (‘Contact’).
Een mail proberen we zo snel als mogelijk te beantwoorden via **info@joossens.be** , of via de persoonlijke mails (website > ‘Contact’).
Zelfs een fax hebben we nog.. : **03 766 10 93**.

Waar ?

Je gps stel je in op ‘**Singel 11, 9100 Sint-Niklaas**’ of je pint op je landkaart van Sint-Niklaas de buurt rond’t station & de Siniscoop... Parking genoeg ! Het magazijn, de toonzaal & de burelen hebben verschillende openingsuren, :

MAGAZIJN maa-vrij van 7u30 tot 17u30
zaterdag van 8u30 tot 12u00
TOONZAAL maa-vrij van 9u00 tot 18u00
zaterdag van 9u00 tot 17u00
BUREEL maa-vrij van 8u00 tot 18u00
zaterdag van 9u00 tot 12u00

We zijn telkens de hele dag doorlopend open. Op zondag en feestdagen zijn we gesloten. Twee keer per jaar organiseren we een open deur weekend, één in het voorjaar & één in het najaar, en zijn we uitzonderlijk open op zondag. Van zodra dié weekends bekend zijn, kan je ze terugvinden op de website of onze facebookpagina.

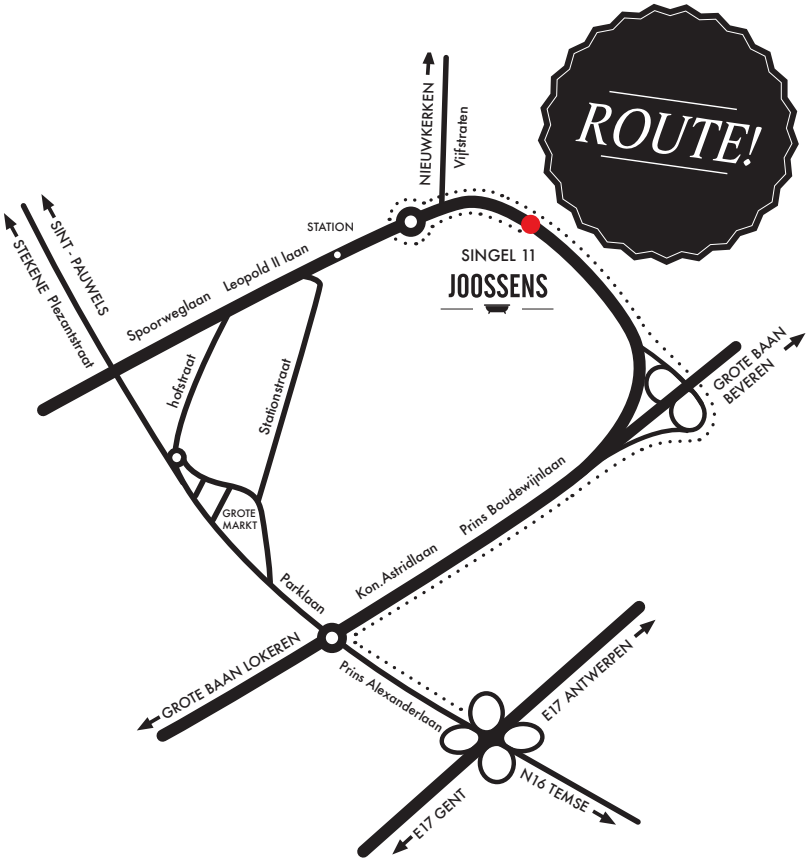

OVER JOOSSENS

Wat is er bij ons eigenlijk allemaal nòg te vinden...?

BADKAMERS

Alles wat je in deze BADMANIA ziet, maar nog zoòOOoo veel meer ! Baden, douches, toiletten, kleine handwassers, wastafels, badkamermeubelen, een apart kastje ?, een zwevende badkamerdressoir, een hele wand vol kasten ?, kraanwerk, accessoires,... x 1000 soorten gewone of tropische kleuren, en kleine of gigantische maten en een palmares aan verschillende prijzen, ... Als je 't niet kan vinden of denkt dat we 't niet hebben.. Als het echt wel speciaal is of uiterst moeilijk, gewoonweg vragen ! Wie weet toveren we wel iets boven uit onze 'Mount Everest'-berg aan producten en oplossingen. Uit onze Studio halen we het meest verregaande maatwerk met oneindig veel mogelijkheden. We zijn er bijna zeker van dat je ons alles -haalbaar- zou kunnen voorschotelen en dat wij het vinden.. Ons badkamer-Eldorado heeft eigenlijk geen grens.

VERWARMING

Verwarming kan gaan om een hele of gedeeltelijke installatie, .. een vervanging van de ketel of een enkele radiator. De belangrijkste radiatoren kan je terugvinden op pagina 78 tot 81, maar er zijn er nog een pak meer. Designradiatoren in alle vormen, stijlen, maten, wattages & afwerkingen, (ventilo-)convectoren of eventueel gaskachels of inbouwhaarden. Convectoren en gaskachels staan niet opgesteld in de toonzaal, maar zijn wel beschikbaar op bestelling. In nieuwbouwwoningen of totaalrenovaties wordt meer en meer gekozen voor de aangename warmte die een vloerverwarming geeft. De condensatieketel is vandaag nog steeds de meest gangbare warmtebron voor je installatie, maar door de huidige eisen is hernieuwbare energie niet meer weg te denken. Warmtepompen en zonneboilersystemen zijn de meest voorkomende systemen om het steeds strenger wordende E-peil te behalen. Ook qua connectiviteit is er heel wat aan het veranderen, en in veel gevallen kunnen we dus zonder problemen de installatie doen communiceren met je smartphone of tablet. Breng ons een bezoekje voor een gesprek, zodat wij samen de mogelijkheden kunnen overlopen die voor uw project geschikt zijn. Bezorg ons alvast de plannen van de woning, bij voorkeur in pdf, zodat we een juiste inschatting kunnen maken van de situatie, en zodat er niets over het hoofd wordt gezien.

VENTILATIE

Ventilatie is niet meer weg te denken in de huidige totaalrenovaties of nieuwbouwprojecten. Aan de hand van je grondplan (in pdf) en je EPB-startverklaring bepalen we welke installatie geschikt is voor uw woning. Met behulp van vaste of flexibele instortkanalen, galva opbouwkanalen of een combinatie van verschillende systemen wordt uw installatie samengesteld tot een goed werkend, stil en zuinig geheel, rekening houdend met de eisen die vooropgesteld zijn bij het ontwerp van de woning. We helpen u zowel voor huishoudelijke toepassingen, van een eenvoudige badkamerventilator tot een compleet C- of D-systeem, al dan niet met vraagsturing, tot speciale toepassingen zoals lucht met hoge temperaturen, chemicaliën, vetten, stof, etc.

WATERBEHANDELING

Waterkwaliteit is van levensbelang. Kalk, chloor, ijzer, zware metalen, bacteriën en nog heel veel andere vormen van vervuiling maken het water niet altijd even geschikt voor wat we er mee willen doen. In de meeste gevallen is er een oplossing, maar dit vergt soms wel wat onderzoek. In de eerste plaats moeten we weten waarvoor en hoeveel water er nodig is. Vervolgens gaan we aan de hand van de wateranalyse bepalen in welke mate het rendabel is om het probleem aan te pakken. Eens we de nodige info hebben om te bepalen welk(e) toestel(len) u nodig heeft om het water bruikbaar te maken voor uw toepassing, stellen we de offerte op. Van een eenvoudige filter die je toestellen beschermt tegen het zand dat in je regentank zit, tot ontijzeraars, waterontharders, doseerpompen, Uv-sterilisatoren en omgekeerde osmose waarmee we zelfs Robinson drinkbaar water mee kunnen garanderen op zijn onbewoond eiland. Neem even contact op, beschrijf de situatie en we laten u weten welke info we nodig hebben om u hiermee te kunnen helpen.

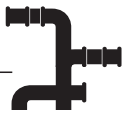

INSTALLATIEMATERIAAL

Installatiemateriaal is bij ons een heus walhalla van producten. Zòoo veel dat we 'droogjes' een opsomming geven van al die verschillende artikelen: Toevoerbuis (koper, inox, meerlagenbuis, dunwandig staal, dikwandig staal, PE-druk, PVC-druk, PPRC, Flexibels) - Fittings voor toevoerbuis (pressfitting water, pressfittings gas, knelfittings water, knelfittings gas, soldeerfittings, draadfittings koper, draadfittings staal, pressfittings meerlagenbuis, knelfittings meerlagenbuis, pressfittings verzinkt, Knelfittings staal, PE-druk koppelingen, draadfittings RVS, PVC-drukfitting, PPRC-fittings, Flens & flensbouten, collectoren, dichtingsmateriaal) - Afvoerbuis (PE, PVC, PP, Koper, Zink) - Fittings voor afvoerbuis - Beugels & bevestigingen (montagebouten, beugels, montageband, vijzen & bouten, pluggen, montagerails, profielsysteem & hulpstukken) - Buisisolatie (acoustische isolatie, thermische isolatie, mantelbuis, beschermende kleefband, elektrische vorstbeveiliging) - beschermbuis (kabelbeschermbuis, mantelbuis) - Filters (drinkwaterfilter, regenwaterfilter, gasfilter, mazoutfilter) - Pompen (hand-, dompel-, onderwater-, centrifugaal-, regenwaterrecuperatie-, zuiger-, & CV circulatiepomp, Sanitair circulatiepomp, Vuilwater-, condensaatafvoer-, drukverhogings- & zwembadpomp, expansievat voor pomp) - Diverse voor waterleiding (waterteller, watertellerkoppeling, keerklep, afsluitkraan, manometer) - Diverse voor gasleiding (gasteller, gasfilter, gasflexibel, afsluitkraan gas, gasdrukregelaar, gasdetectie, gasmanometer) - Diverse kranen (afsluitkraan, bolkraan, membraankraan, magneetventiel, hoekstopkraan, rechte kraan, combi-hoekstopkraan, dubbeldienstkraan, waterdrukregelaar, thermostaatkraan) Dak- & regenwaterafvoer (dakdekking, dakuitloop, dakisolatie, dakrandprofiel, bladlood, PVC regenwaterafvoer, polyester regenwaterafvoer, koperen regenwaterafvoer, zinken regenwaterafvoer) - rookgasafvoer (flexibele rookgasafvoer, enkelwandig in verzinkt staal, enkelwandig in alu, dubbelwandig in alu, enkelwandig in inox, dubbelwandig in inox, concentrische rookgasafvoer, parallel rookgasafvoer, muurdoorvoer, dakdoorvoer) - Brandpreventie. **Op onze WEBSITE kan je onder 'prijslijst' deze materialen heel overzichtelijk terugvinden & kan je per artikel bekijken of we dat in voorraad hebben.**

Hoe ga je te werk...?

DE TOONZAAL

DE BADKAMER & TECHNIEK

Het kan zijn dat je al wat boeken hebt doorgelezen & leuke ideeën hebt opgedaan. Het zou kunnen dat je online al wat informatie hebt gevonden van materialen die je aanspreken. Misschien ben je al eens langs geweest & hebben we je documentatie meegegeven met een overzicht van enkele van onze merken die we courant volgen. Op onze website is er zeker een pak info te vinden. De prijslijst staat online met foto's van de meeste producten, maar ook deze 'Badmania' kan je via de website doorbladeren & je kan een virtueel bezoek brengen aan onze toonzaal waar we de foto's van onze toonzaalopstellingen overzichtelijk hebben voorgesteld. Een beeld hebben hoe je je badkamer ziet is een handige start, maar die ideeën kan je natuurlijk best opdoen tijdens een écht bezoek aan onze toonzaal. Het meest belangrijke is om alle afmetingen van de toekomstige badkamer mee te brengen. Heb je een grondplan, perfect ! Wanneer je geen grondplan voorhanden hebt, meet je de ruimte op en duid je schouwen, deuren, ramen en de positie van de bestaande toestellen aan op een snelle schets. Gewapend met een plan of schets, je ideeën & je lijstje met do's & dont's zoeken we samen uit wat de perfecte badkamer zou kunnen worden en we gieten dat in één geheel. De toonzaal is van maandag tot vrijdag open van 9 uur tot 18 uur doorlopend & zaterdag van 9 uur tot 17 uur. Van maandag tot vrijdag kan je een afspraak maken zodat er zeker iemand beschikbaar is voor jou. Je geeft ons even een telefoontje en we zoeken het meest geschikte tijdstip uit voor jou. Door een afspraak te maken vermijd je wachttijden en kan één van ons ruim de tijd nemen voor jou ! Er is een kinderhoek voor de allerkleinsten en voldoende parking vòòr de deur. .. . spring dus gerust binnen, .. ook 'zomaar', .. altijd welkom !

DE PRIJSBEREKENING

Een prijsberekening wordt vollédig kosteloos voor jou opgemaakt. Prijsaanbiedingen zijn 30 dagen geldig en worden opgemaakt met prijzen exclusief BTW. Hou rond de jaarwisseling en de zomer rekening dat de meeste fabrikanten een prijsstijging doorvoeren, maar dat kan ook wel eens in een andere periode doorgegeven worden..

DE BESTELLING

Een bestelling kan je gerust een tijdje vòòr de levering bespreken en plaatsen. Als je dat goed vooraf inplant, dan kan je tijdens de bouwwerken misschien nog praktische dingen aanpassen naar de toestellen die je hebt gekozen. In de fase van de ruwbouw (bij nieuwbouw) , meestal nét voor de plaatsing van de ramen, worden de leidingen op de juiste plaats voorzien, dus heb je de details van alle toestellen nodig. Bij renovatie volgen de verschillende fases elkaar dikwijls sneller op dus ben je er beter nog vroeger bij. Na de bestelling maken we jou of je installateur een dossier op met alle productdetails en de technische fiches. Wanneer de uitvoering van je project meer dan één jaar verder werd gepland, wacht je best nog met de bestelling. Vanaf je de bestelling bij ons plaatst houden we de prijzen vast van die dag. Dat kunnen we tot maximum 1 jaar vasthouden, vandaar.. Bij de bestelling wordt een planning overlopen ("Wanneer heb je de materialen nodig?"). Die planning wordt met je installateur ook besproken & geverifieerd en wanneer er een goed beeld is van de gewenste leveringsweek, worden de materialen doorbesteld. Het kàn zijn dat bij bestelling nog niet juist kan ingeschat worden hoe de planning van jouw project juist zal verlopen. Dan houden wij het order gerust nog een tijd 'in wacht', maar vergeet ons dan zeker niet tijdig op de hoogte te houden ..

De toonzaal is open van maandag tot vrijdag van 9uur tot 18uur doorlopend & zaterdag van 9uur tot 17uur doorlopend. ZOndag & feestdagen gesloten. EEN AFSPRAAK MAKEN ? bel 03/766.04.44 en we zoeken samen de meest geschikte dag en tijdstip uit..

HET MAGAZIJN

AFHALEN

Het magazijn is een labyrint van installatiemateriaal en oplossingen. Van maandag tot vrijdag open van 7u30 tot 17u30 doorlopend en zaterdvoormiddag van 8u30 tot 12u00. Je kan er terecht voor afhaling van bestellingen, installatiemateriaal, onderdelen, dienst-na-verkoop, vervangingen, .. enz. Uit de duizenden stukjes altijd eentje dat jij net nodig hebt en dat wij liggen hebben. Op de website kan je vooraf al snuisteren tussen al die producten en eventueel een handig boodschappenlijstje afdrukken via de caddy. Wanneer je een bestelling komt afhalen en die gaat over meerdere stuks, is een seintje vooraf handig om het wachten te beperken en tijd uit te sparen.

LEVEREN

Leveringen zijn gratis in heel Belgie vanaf 800 euro exclusief BTW. De bestellingen van een hele installatie kan opgedeeld worden in de verschillende fases volgens de bouwwerken. De leveringsplaats moet bereikbaar zijn met de vrachtwagen en de levering gebeurd op het gelijkvloers. Graag een levering afspreken ? 03 766 04 44. We zoeken samen het meest geschikte levermoment uit. Vraag ons gerust de informatie voor een levering buiten belgie of een levering onder het aankoopbedrag van 800 euro. Kleine, onbreekbare stuks kunnen gerust per pakketdienst verzonden worden.

MAKING OF

een ultradikke dank !

VOORBLAD - Dank aan ANTE (Stationsstraat, Sint-Niklaas) om jullie supergezellige spullen te mogen lenen voor de shoot. HET LIGBAD - Dank aan Lore & Jurgen om bad en kinderen tot aan de zee te brengen.. dank om te wachten -en 't was kouder dan wat't KMI beweerde- tot de redder z'n shift erop zat en we konden beginnen.. Een hele dikke dank aan Quinten & Xander om, schaars gekleed en rillend van de kou, 451 poses aan te nemen en te blijven geloven dat jullie echte piraten waren. DE DOUCHE - Dank aan Jonatan om op't dak van de firma te klauteren, met douches te sleuren en zere vingers over te houden van de gigantisch veel lopende meters aan krijtstrepen. HET TOILET - Dank aan Guy & Michiel om op een onzedenlijk nachtelijk uur tot in Oostende te rijden & met oerzware wc-potten te willen sleuren. Dank aan Paul dat ik z'n pot mocht lenen en dat hij mee trappenzoeker werd totdat we de meest ideale trap hadden gevonden. DE HANDWASSER - Dank aan Michiel om braadkippen te shoppen & om 3 kroppen sla te rijden omdat die telkens waren verschroeid door de hitte, het dak van de firma op te kruipen te blij-ven wachten op de ideale lichtinval.. DE WASTAFEL - Dank aan Michiel, Herman, Tom & Bjorn om op een ijskoude zondagochtend tot in Kieldrecht te willen rijden om daar stijve armspieren op te doen totdat ik vond dat jullie de wastafel perfect vast hadden. HET MEUBEL - Een sarcastische dank aan m'n laptop om tijdens deze fotocollage te willen flippen. HET KRAANWERK - Dank u Guust, de poes, om m'n eieren & augurken netjes te bewaken op de keukentafel. DE KEUKEN - Dank aan mama-poes Daim om zo verslaafd te willen zijn aan drinken van de keukenkraan zodat we je op een mooie avond toch eindelijk eens perfect kon vastleggen. DE ACCESSOIRES - Dank aan Hermine & Guy dat we de boom even mochten oppimpen tot een echte boomhut (ik wou oprecht een dagje terug 5 jaar oud zijn als ik de setting zag) en dank aan Guy om die allerhoogste touwtjes vast te maken, .. dat zag ik echt niet zitten.. DE RADIATOR - Dank aan Tamara om in dat sporty, flashy pakje te willen kruipen, dank voor je onverwachte lenigheid vergezeld van Kim Wilde's fluffy kapsel. Dank aan de Pieter om 's ochtendsvroeg direct/meteen/'t moest al klaar zijn' die radiator vlug-vlug omhoog te hangen. (bij deze ook een mini sorry voor m'n cònstànte chaos aan alle collega's). WARM WATER - Dikke dank aan Nele en Matt dat we jullie keuken een dag mochten inpalmen en heel je interieur mochten omsmijten. (Oh ja.. en nog eens een sorry voor de vermiste gele verfschilfer). DE WATERTABLOID - Dank aan mijn eigenste waterontharder dat ik z'n vat zouttabletten even mocht leegroven. OVER JOOSSENS - Dank aan de hele bende om de laatste werkdag van't jaar toch die foto nog te willen inblikken en jullie christelijk te willen inleven. We mogen -borst vooruit- trots zeggen dat elke foto 100% JOOSSENS 'handmade' is en dat is dankzij de héle bende ! BADMANIA'16 was stresserend, plezant, spannend (de deadline toch), creatief, soms moeilijk, vermoeiend, altijd-tijd-te-kort, intensief, ... maar 'Oh zo zalig om te maken... Heel veel dank aan iedereen ! Kus op jullie kop. (en 3 stuks voor heldhaftige Evo) .. ! x Elke.







JOOSSENS

Badkamers - Verwarming - Ventilatie - Waterbehandeling - Installatiemateriaal

SINGEL 11 9100 SINT-NIKLAAS T.03 766 0444 F.03 666 10 93 E.INFO@JOOSSENS.BE WWW.JOOSSENS.BE

Realisatie en ontwerp: Elke Puyenbroeck